

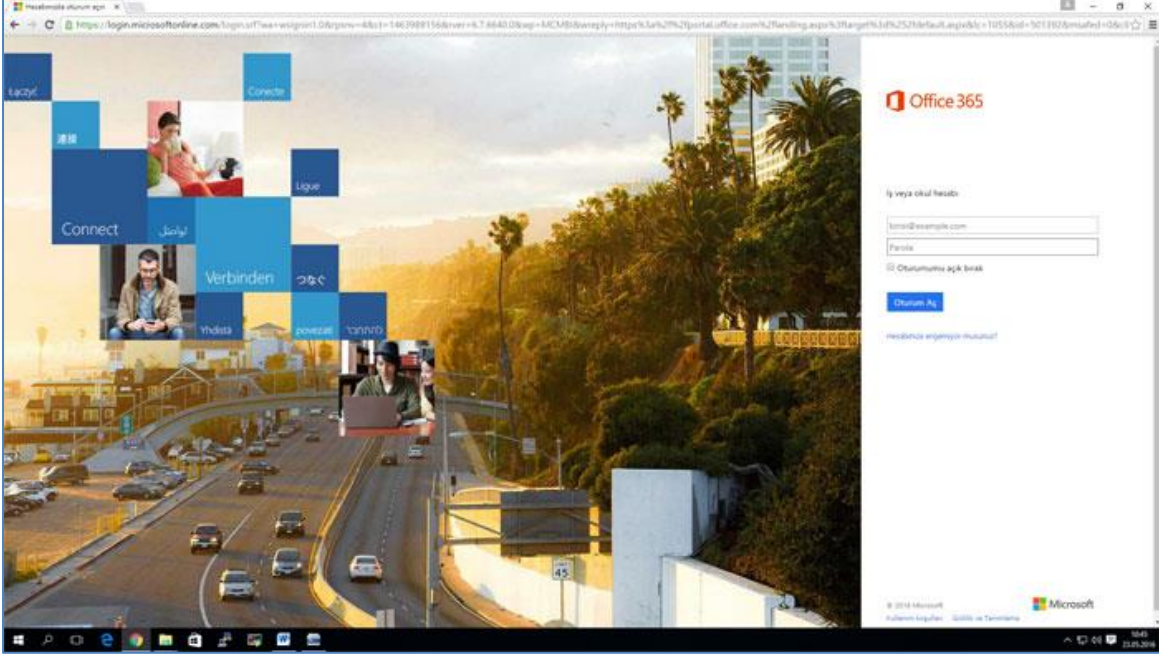
Office 365 Kullanım Kılavuzu

Office 365; size Takvim, Kişiler, Görevler, Word, Excel, Powerpoint, OneDrive gibi hizmetlerin sunulduğu portaldır.

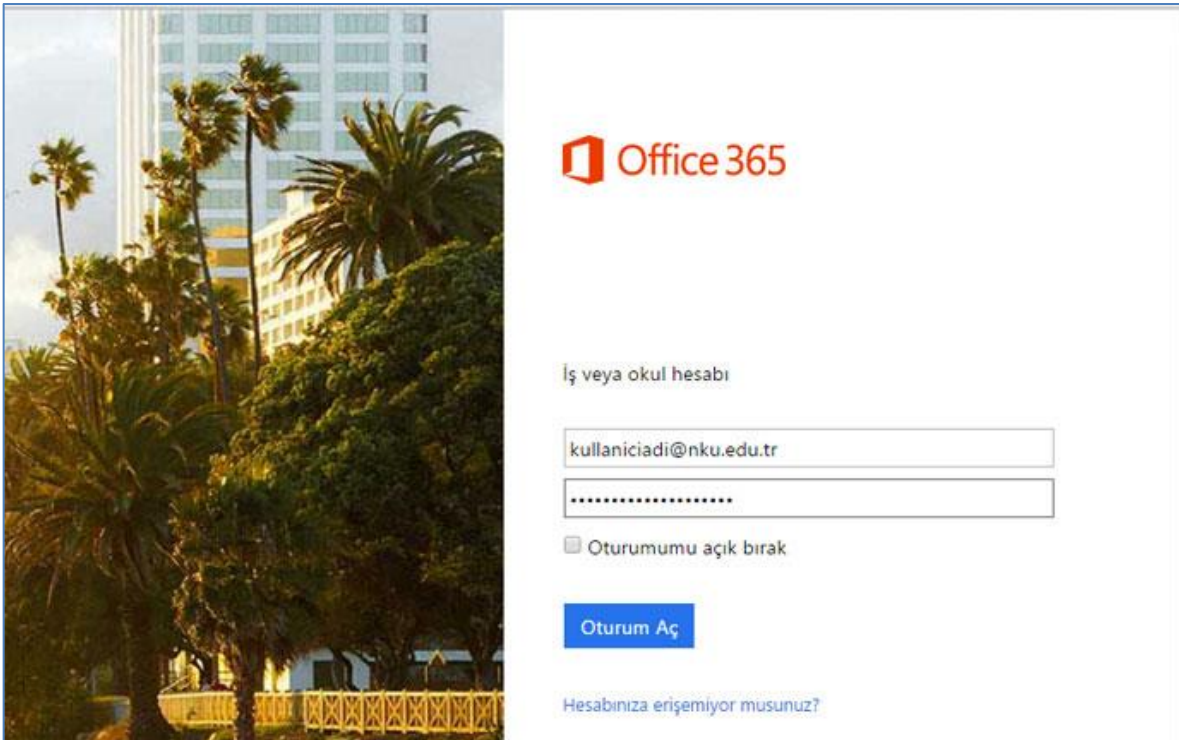
Office 365 portalından üniversitemiz personel ve öğrencileri yararlanabilir.

Microsoft Office 365 hizmetlerini kullanmaya başlamak için aşağıdaki yönergeyi takip ediniz.

- 1) <https://portal.office.com> veya <https://login.microsoftonline.com> adreslerinden Office 365 portalına giriniz.



- 2) Kurumsal e-posta hesabınızın bilgileriyle oturum açınız.

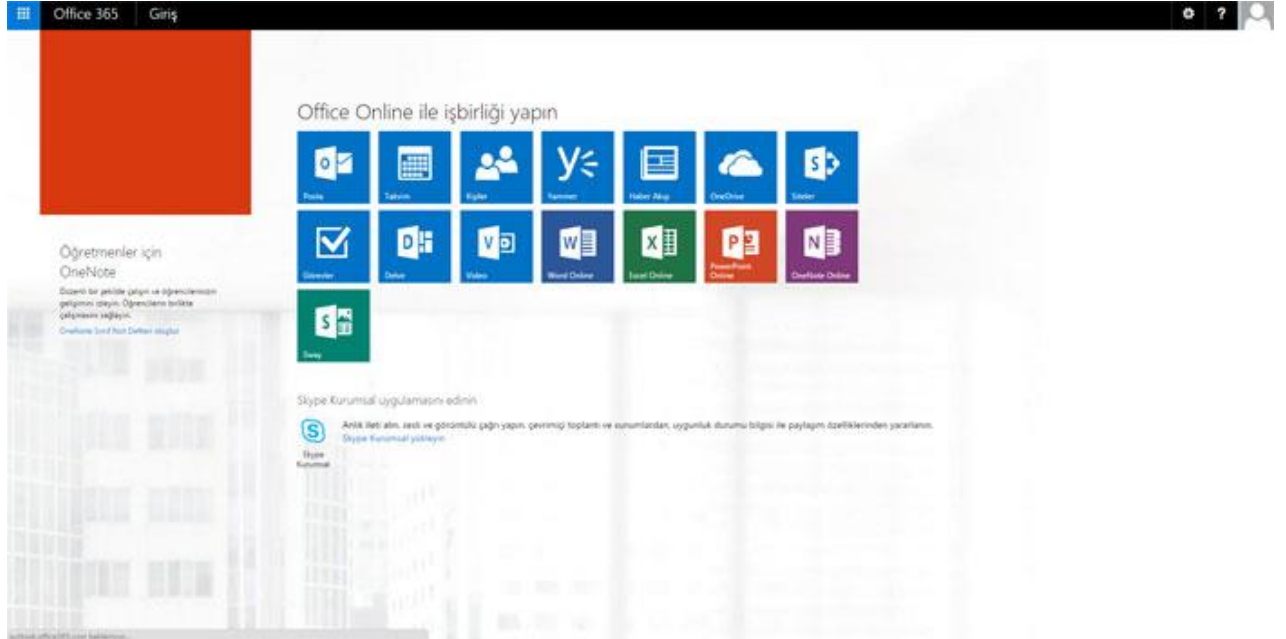


3) Takvim uygulamasını seçiniz.

4) Dil ve Saat Dilimi tercihlerini seçerek kaydet butonuna tıklayınız.



5) Portal ana menüsüne geri dönerek kullanmak istediğiniz hizmeti seçiniz.



Not: Dil ve Saat dilimi seçimi yapmadan uygulamaları kullanmak istediğinizde daha sonra yeniden denemenizi isteyen bir uyarı ekranıyla karşılaşabilirsiniz.