

TEKİRDAĞ
NAMİK KEMAL ÜNİVERSİTESİ

**2024 YILI KURUMSAL
MALİ DURUM VE
BEKLENTİLER RAPORU**

İçindekiler Tablosu

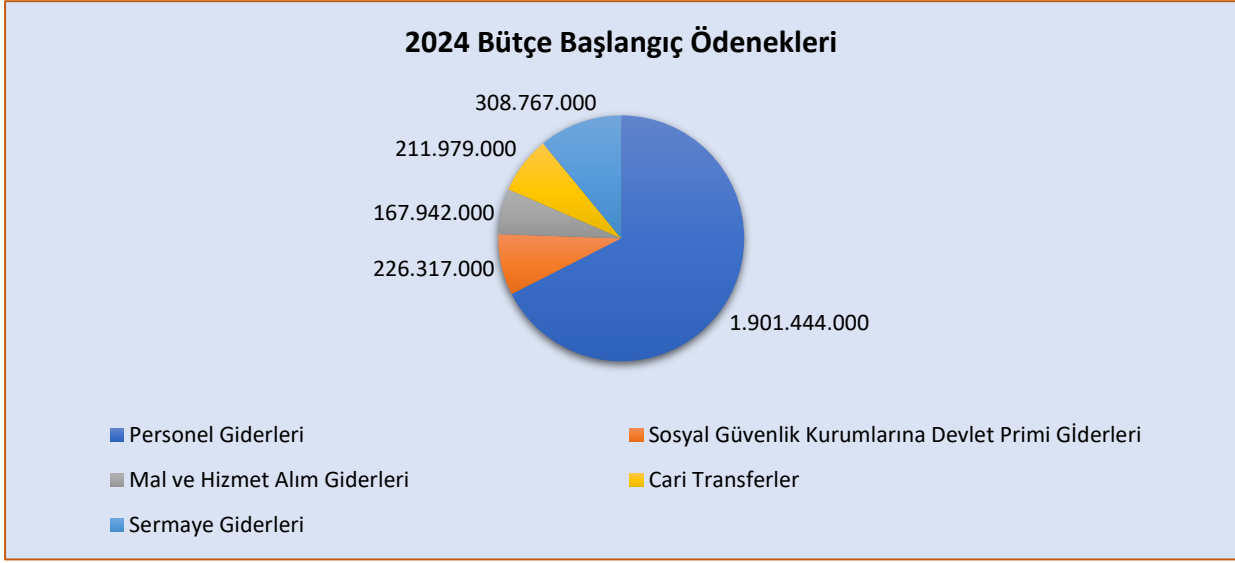
I.	OCAK-HAZİRAN DÖNEMİ BÜTÇE UYGULAMA SONUÇLARI	1
A.	BÜTÇE GİDERLERİ.....	1
B.	BÜTÇE GELİRLERİ	10
C.	FİNANSMAN	12
II.	OCAK -HAZİRAN 2024 DÖNEMİNDE YÜRÜTÜLEN FAALİYETLER.....	12
A.	EĞİTİM FAALİYETLERİ.....	12
B.	YATIRIMLAR İLE İLGİLİ YÜRÜTÜLEN FAALİYETLER.....	14
C.	BÜTÇE DIŞI KAYNAKLARLA YÜRÜTÜLEN ARAŞTIRMA PROJELERİ	19
III.	TEMMUZ-ARALIK 2024 DÖNEMİNDE BEKLENTİLER VE HEDEFLER	19
A.	BÜTÇE GİDERLERİ.....	19
B.	BÜTÇE GELİRLERİ	20
C.	FİNANSMAN	20
D.	GENEL HİZMETLER	20

I. OCAK-HAZİRAN DÖNEMİ BÜTÇE UYGULAMA SONUÇLARI

A. BÜTÇE GİDERLERİ

7489 sayılı 2024 Yılı Merkezi Yönetim Bütçe Kanunu ile Üniversitemize 2024 yılında toplam 2.816.449.000,00 TL ödenek tahsis edilmiştir. Bu ödeneğin 2.712.045.000,00 TL'si Hazine Yardımı, 104.404.000,00 TL'si Öz Gelirlerden (03.Teşebbüs ve Mülkiyet Gelirleri 32.630.000,00 TL ve 05.Diğer Gelirler 71.774.000,00 TL) olmak üzere finanse edilmiştir. 2024 yılı başlangıç ödeneğinin dağıtımı (Grafik-1) aşağıda gösterilmiştir.

Grafik :1 Bütçe Başlangıç Ödenekleri



A.1 Ekonomik Sınıflandırmaya Göre Bütçe Giderleri

Ekonomik sınıflandırmaya göre 2024 yılı Ocak-Haziran dönemi gerçekleştirmeleri, 2023 yılının aynı döneminin gerçekleştirmeleri ile karşılaştırılması ve 2024 yılı harcamalarının başlangıç ödeneğine göre karşılaştırması Tablo 1'de gösterilmiştir.

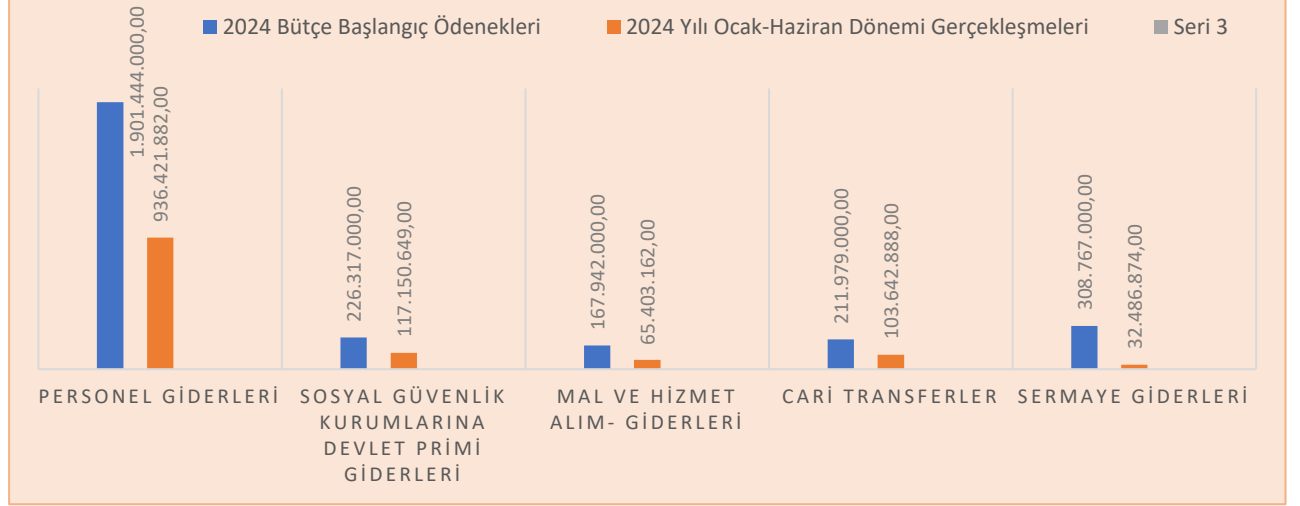
Tablo:1 Ekonomik Sınıflandırmaya Göre Bütçe Giderleri

	2023 Yılı Gerçekleşmeleri	2023 Yılı Ocak-Haziran Gerçekleşmeleri	2024 Bütçe Başlangıç Ödenekleri	2024 Yılı Ocak-Haziran Dönemi Gerçekleşmeleri	Ocak-Haziran Dönemi Gerçekleşme Oranı(%)		2024/2023 Ocak-Haziran Dönemi Artış Oranı %
					2023	2024	
01-Personel Giderleri	1.006.868.745,12	418.371.107,00	1.901.444.000,00	936.421.882,00	41,55	49,25	123,83
02-Sosyal Güvenlik Kurumlarına Devlet Primi Giderleri	139.191.311,64	63.035.580,00	226.317.000,00	117.150.649,00	45,29	51,76	85,85
03-Mal ve Hizmet Alımı Giderleri	104.172.337,2	41.064.265,00	167.942.000,00	65.403.162,00	39,42	38,94	59,27
05-Cari Transferler	42.803.454,34	21.447.351,00	211.979.000,00	103.642.888,00	50,11	48,89	383,24
06-Sermaye Giderleri	100.460.729,11	17.521.563,00	308.767.000,00	32.486.874,00	17,44	10,52	85,41
Toplam Tutar	1.393.496.577,41	561.439.865,00	2.816.449.000,00	1.255.105.455,00	40,29	44,56	123,55

2024 yılının ilk altı ayında 1.255.105.455,00 TL harcanmış olup, bu tutar ile başlangıç ödeneklerinin %44,56 oranında bütçe gider gerçekleşmesi sağlanmıştır.

Ekonomik sınıflandırmaya göre 2024 yılının başlangıç ödenekleri (1 yıllık) ile 2024 Ocak-Haziran dönemi gerçekleşme tutarları karşılaştırmalı olarak Grafik 2 de gösterilmiştir.

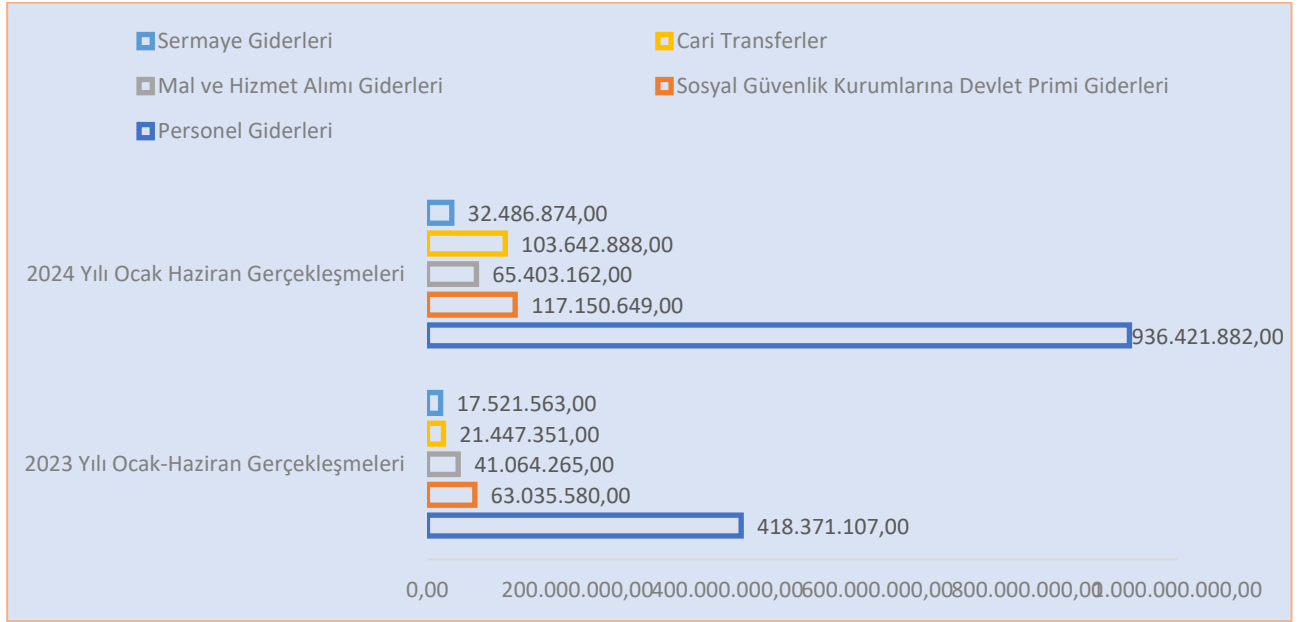
Grafik:2-2024 Başlangıç Ödenekleri ile 2024 Ocak-Haziran Dönemi Karşılaştırma



Üniversitemiz Bütçe giderleri 2023 Yılı'nın ilk altı ayında **561.439.865,00** TL olarak gerçekleşmiş iken 2024 yılının ilk altı ayında **1.255.105.455,00** TL bütçe gideri gerçekleşmiş olup, bir önceki yıla göre ilk altı ayda gider gerçekleşmesi % 123,83 oranında artış göstermiştir.

Ekonomik Sınıflandırmaya göre 2024 yılı Ocak-Haziran dönemi gerçekleşme tutarları, 2023 yılı aynı döneminin gerçekleşme tutarları ile karşılaştırmalı olarak Grafik' 3 te gösterilmiştir.

Grafik:3-2023-2024 Ocak – Haziran Dönemleri Karşılaştırmaları Grafiği

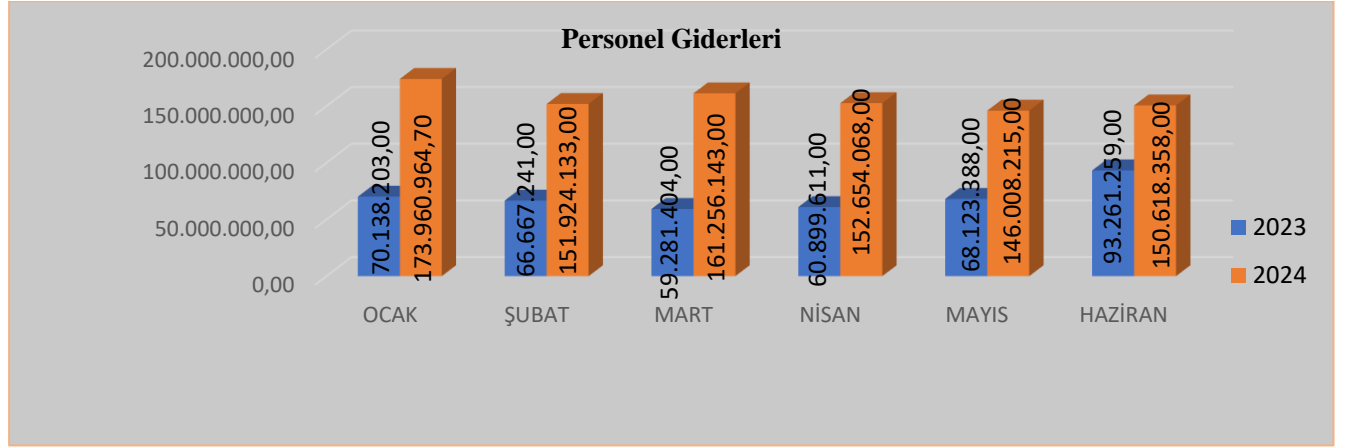


A.1.1 Personel Giderleri

Bütçe harcamaları gider grupları itibariyle incelendiğinde en yüksek harcamanın Personel Giderleri grubunda olduğu görülmektedir. Bu kapsamda 2024 yılında Üniversitemizde görev yapan 1.132 akademik, 1232'si idari ve 790'ı diğer personel olmak üzere toplam 3154 personele, 86 kısmi zamanlı olarak çalışan öğrenciyeye ve Tıp Fakültesinde kayıtlı olan 137 intörn öğrenciyeye 2024 Yılı Ocak-Haziran Döneminde toplam **936.421.882,00** TL ödeme yapılmıştır. Bu gider grubunda bir önceki yıla göre %123,83 oranında artış meydana gelmiş olup başlangıç ödeneğinin %49,25'i kullanılmıştır. Bu gruptaki gider artışı maaş katsayı artışından dolayı memurlar, işçiler ve sözleşmeli personele yapılan ödemelerden kaynaklanmıştır. 2024 yılı Personel Giderlerinin aylar itibariyle 2023 yılı ile karşılaştırılmalı olarak dağılımı Grafik 4'te gösterilmiştir.

	OCAK	ŞUBAT	MART	NİSAN	MAYIS	HAZİRAN
2023	70.138.203	66.667.241	59.281.404	60.899.6111	68.123.388	93.261.259
2024	173.960.964,7	151.924.133	161.256.143	152.654.068	146.008.215	150.618.358

Grafik:4-2023-2024 Karşılaştırmalı Personel Giderleri Gerçekleşme Grafiği

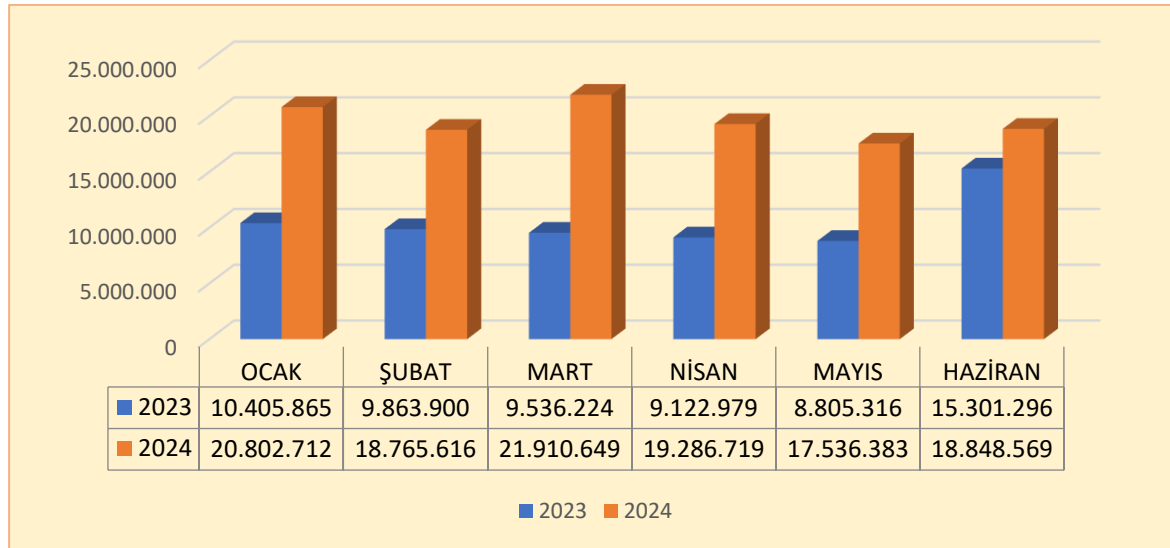


A.1.2 Sosyal Güvenlik Kurumlarına Devlet Primi Giderleri

Personel giderlerine bağlı olarak gerçekleşen Sosyal Güvenlik Kurumlarına Devlet Primi Giderleri ödemeleri ise 2024 yılının ilk altı ayında 2023 yılının ilk altı aylık dönemine göre %85,85 artmıştır. Bu kapsamda 2024 Yılı Ocak-Haziran Döneminde toplam **117.150.649,00** TL ödeme yapılmış olup başlangıç ödeneğinin %**51,76** 'sı kullanılmıştır. Bu gider tertibindeki artışlar maaş katsayı artışlarından kaynaklanmaktadır. 2024 yılı Sosyal Güvenlik Kurumlarına Devlet Primi Giderlerinin aylar itibariyle 2023 yılı ile karşılaştırmalı olarak dağılımı Grafik 5'te gösterilmiştir.

	OCAK	ŞUBAT	MART	NİSAN	MAYIS	HAZİRAN
2023	10.405.865	9.863.900	9.536.224	9.122.979	8.805.316	15.301.296
2024	20.802.712	18.765.616	21.910.649	19.286.719	17.536.383	18.848.569

Grafik:5-2023-2024 Karşılaştırmalı SGK Devlet Primi Giderleri Gerçekleşme Grafiği

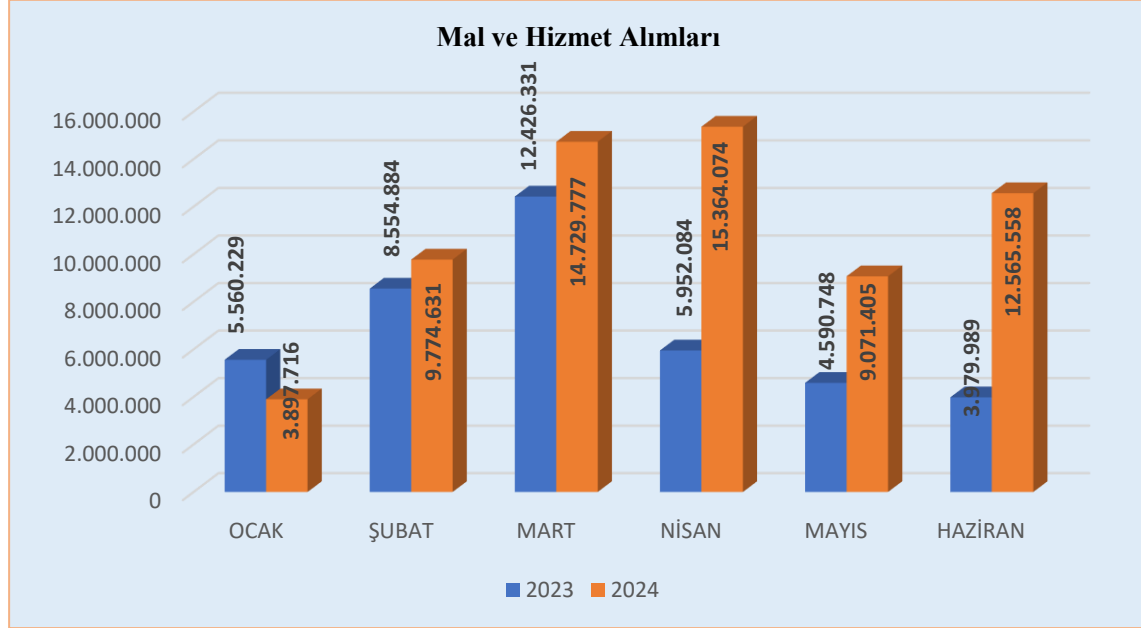


A.1.3 Mal ve Hizmet Alım Giderleri

Genel olarak 2024 Yılı Ocak-Haziran Döneminde toplam **65.403.162,00** TL'lik harcama yapılarak başlangıç ödeneğinin **%38,94** 'ü kullanılmıştır. Bu gider kaleminden yapılan harcamalar 2024 yılının ilk altı ayında 2023 yılının ilk altı aylık dönemine göre **%59,27** oranında artış göstermiştir. 2024 yılı Mal ve Hizmet Alım Giderlerinin aylar itibariyle 2023 yılı ile karşılaştırılmalı olarak dağılımı Grafik 6'da gösterilmiştir.

	OCAK	ŞUBAT	MART	NİSAN	MAYIS	HAZİRAN
2023	5.560.229	8.554.884	12.426.331	5.952.084	4.590.748	3.979.989
2024	3.897.716	9.774.631	14.729.777	15.364.074	9.071.405	12.565.558

Grafik 6: 2023-2024 Karşılaştırmalı Mal ve Hizmet Alım Giderleri Gerçekleşme Grafiği



A.1.3.1 Tüketime Yönelik Mal ve Malzeme Alımı

Tüketime Yönelik Mal Hizmet Alımları incelendiğinde; 51.891.506 TL harcama ile Mal ve Hizmet Alımı Giderleri grubunun **%79,34**'ünü oluşturduğu görülmüştür. Bu kapsamda yapılan harcamaların **%50,9**' unu elektrik, su ve yakacak alımlarını oluşturmaktadır. Söz konusu zorunlu giderlerde bir önceki yıla göre **%3,4** oranında artış meydana gelmiştir. Bu durum detaylı bir şekilde Tablo 2'de gösterilmiştir.

Tablo 2 : Tüketime Yönelik Mal ve Malzeme Alım Giderleri (Tarifeye Bağlı Giderler)

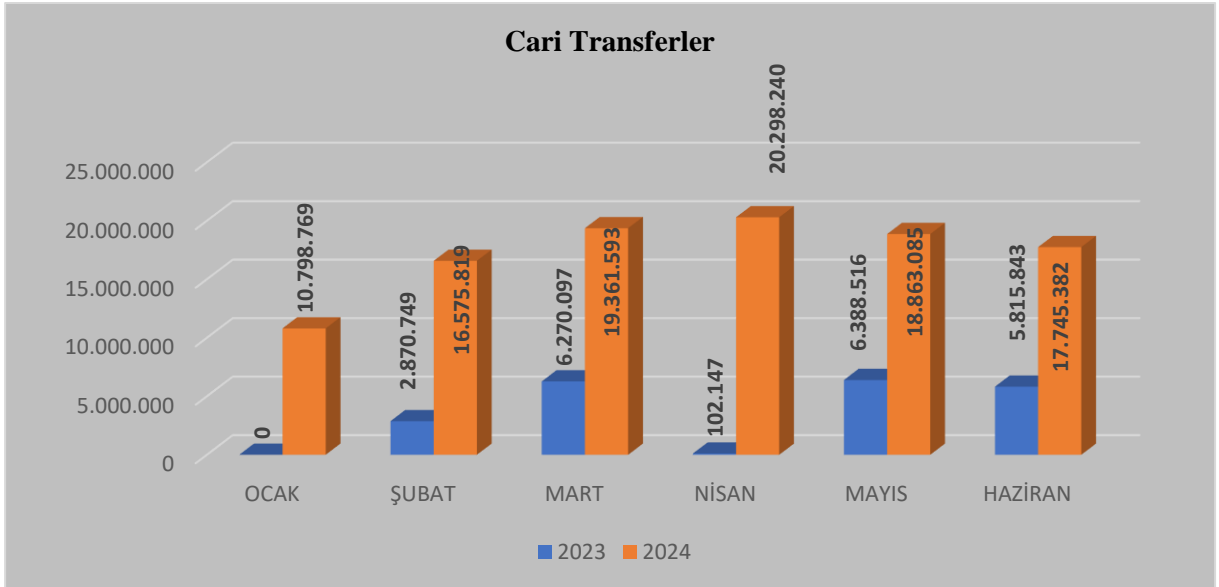
Gider Türü	2023	2024	Artış Oranı%
Elektrik Alımları	15.311.493,95	14.556.693,05	-4,9
Yakacak Alımları	8.607.467,80	9.259.225,71	7,6
Su Alımları	1.629.839,50	2.593.605,09	59,13
Toplam	25.548.801,25	26.409.523,85	3,4

A.1.5 Cari Transferler

Üniversitemizin bir diğer harcama kalemi olan Cari Transferlerde bir önceki yılın aynı dönemine göre %383,24'lük bir artışla 103.642.888,00 TL gider gerçekleşmiştir. Bu kapsamda, Üniversitemiz Tekirdağ Namık Kemal Üniversitesi Hastanesinin giderlerinin finansmanında kullanılmak üzere tahsis edilen 12.343.000,00 TL'nin tamamı Üniversitemiz Döner Sermaye İşletmesi hesabına aktarılmış fakat haziran ayı itibariyle henüz gider gerçekleşmemiştir. Dış Hekimliği Fakültesinin taban ödemesi için 2.162.000,00 ödenek aktarılmış bunun 1.314.218,87 TL 'si harcanmıştır. Yine Tıp Fakültesi taban ödemeleri için 87.726.000,00 ödenek aktarılmış ve bunun da 71.209.244,17 'si harcanmıştır. Ayrıca, YÖK Destekleri kapsamında Üniversitemize 2024 yılında 1.056.000,00 TL aktarılmış olup bu tutarın 360.000,00 TL'si öğrencilerimize ödenmiştir. Bununla birlikte 30.604.718,34 TL ek karşılık ve faturalı alacak olmak üzere SGK'ya ödeme yapılmıştır. 5.627.000,00 TL Memurların Öğle Yemeğine Yardım olarak ödenek eklenmiş olup henüz gider gerçekleşmemiştir. 2024 yılı Cari Transferlerin aylar itibariyle 2023 yılı ile karşılaştırılmalı olarak dağılımı Grafik 7'de gösterilmiştir.

	OCAK	ŞUBAT	MART	NİSAN	MAYIS	HAZİRAN
2023	0	2.870.749	6.270.097	102.147	6.388.516	5.815.843
2024	10.798.769	16.575.819	19.361.593	20.298.240	18.863.085	17.745.382

Grafik 7: 2023-2024 Karşılaştırmalı Cari Transferler Gerçekleşme Grafiği

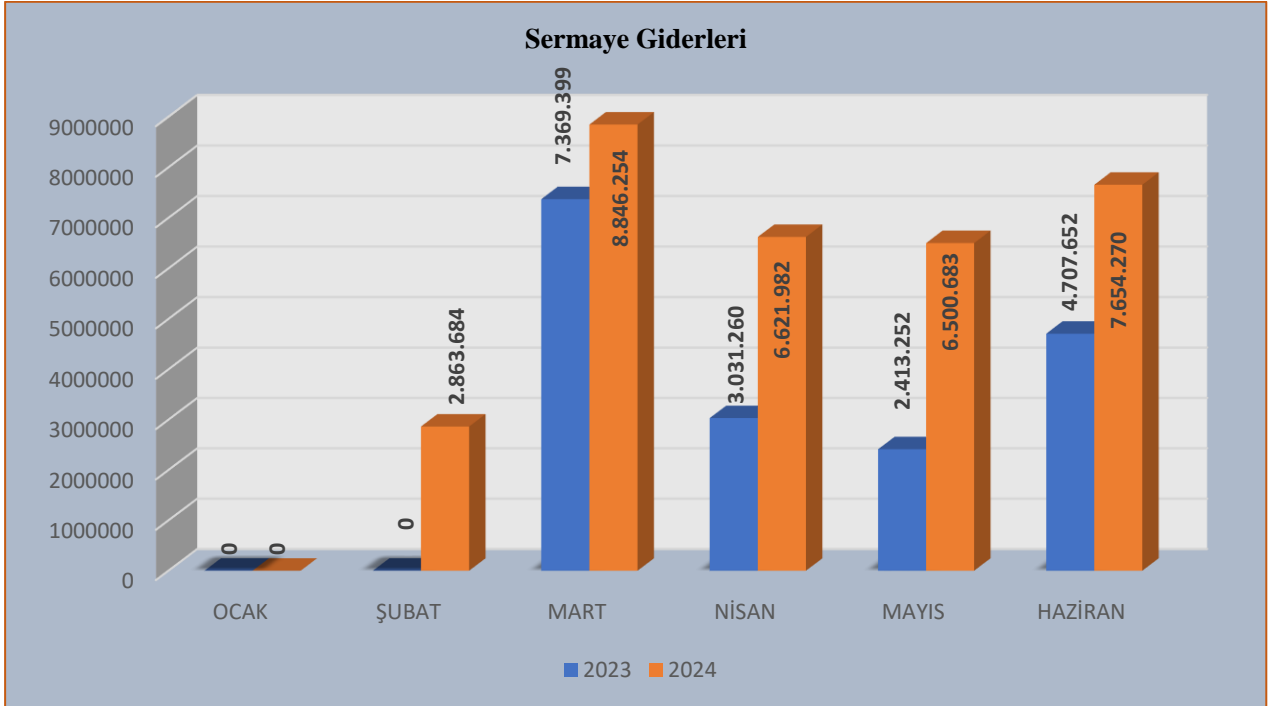


A.1.6 Sermaye Giderleri

2024 Yılı Yatırım Programında yer alan projelere ilişkin harcamaların izlendiği Sermaye Giderleri grubunda yılın ilk yarısında **32.486.873,00 TL** ödenek kullanılmış olup başlangıç ödeneğine göre **%10,52** 'lik bütçe gerçekleşmesi sağlanmıştır. Bu gider grubu içerisinde en fazla harcama 21.241.088,00 TL'lik gider ile Mamul Mal Alımlarında gerçekleşmiştir. Söz konusu giderlerde bir önceki yıla göre **%85,41** oranında artış olmuştur. Söz konusu artış maliyet artışlarından kaynaklanmaktadır. 2. Bölüm olan Ocak-Haziran 2024 Yılında Yürütülen Faaliyetler altında yer alan Yatırımlara İlişkin Faaliyetlerde detaylı anlatılmıştır. 2024 yılı Sermaye Giderlerinin aylar itibariyle 2023 yılı ile karşılaştırılmalı olarak dağılımı Grafik 8'de gösterilmiştir.

	OCAK	ŞUBAT	MART	NİSAN	MAYIS	HAZİRAN
2023	0	0	7.369.399	3.031.260	2.413.252	4.707.652
2024	0	2.863.684	8.846.254	6.621.982	6.500.683	7.654.270

Grafik:8- 2023-2024 Karşılaştırmalı Sermaye Giderleri Gerçekleşme Grafiği



A.2 Program Sınıflandırmasına Göre Bütçe Giderlerinin Gelişimi

Performans esaslı program bütçe reformunun en önemli özellikleri arasında;

- Bütçe ve uygulama sonuçlarının programlar itibarıyla sınıflandırılması,
- Programların belirli politika amaç ve hedefleriyle ilişkilendirilmesi,
- Programlarla ilgili ve nitelikli performans bilgisinin üretilmesi, bütçeleme süreçlerinde kullanılması, sonuçlarının izlenmesi ve değerlendirilmesi yer almaktadır.

2024 yılı Ocak-Haziran döneminde en fazla harcama yapılan Program türü 822.948.660,00 TL ile Yükseköğretim olmuştur ve bir önceki yıla göre yüzde 118,03 artış göstermiştir. Başlangıç ödeneğinin ilk altı ayda yüzde 42,62'si kullanılmıştır.

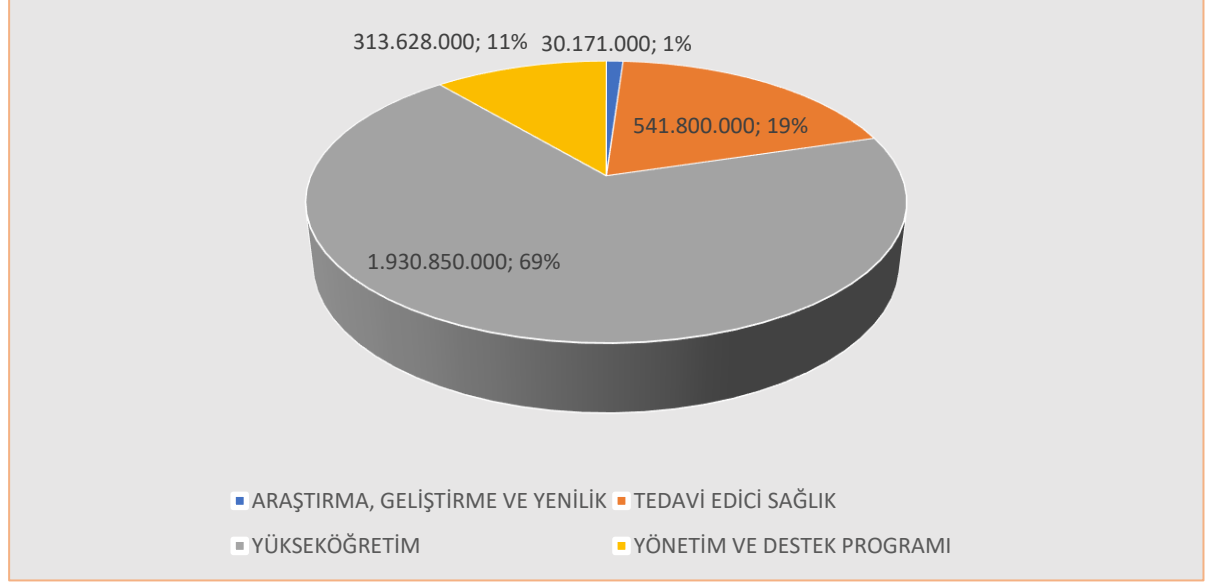
Program sınıflandırmasına göre 2024 yılı Ocak-Haziran dönemi gerçekleştirmeleri, 2023 yılının aynı döneminin gerçekleştirmeleri ile karşılaştırılması ve 2024 yılı harcamalarının başlangıç ödeneğine göre karşılaştırması Tablo 3'de gösterilmiştir.

Tablo:3 Program Sınıflandırmasına göre Bütçe Giderleri

TEKİRDAĞ NAMIK KEMAL ÜNİVERSİTESİ	2023 GERÇEKLEŞME TOPLAMI	2024 BAŞLANGIÇ ÖDENEĞİ	OCAK-HAZİRAN GERÇEKLEŞME TOPLAMI		ARTIŞ ORANI * (%)	OCAK- HAZİRAN GERÇEK. ORANI ** (%)	
			2023	2024		2023	2024
ARAŞTIRMA, GELİŞTİRME VE YENİLİK	35.654.743	30.171.000	11.927.000	18.153.000	52,20	33,45	60,17
ARAŞTIRMA ALTYAPILARI	0	1.334.000	0	0	0,00	0,00	0,00
YÜKSEKÖĞRETİMDE BİLİMSEL ARAŞTIRMA VE GELİŞTİRME	35.654.743	28.837.000	11.927.000	18.153.000	52,20	33,45	62,95
TEDAVİ EDİCİ SAĞLIK	256.062.650	541.800.000	102.109.520	252.738.882	147,52	39,88	46,65
TEDAVİ HİZMETLERİ	256.062.650	541.800.00	102.109.520	252.738.882	147,52	39,88	46,65
YÜKSEKÖĞRETİM	919.787.815	1.930.850.000	377.447.186	822.948.660	118,03	41,04	42,62
ÖN LİSANS EĞİTİMİ, LİSANS EĞİTİMİ VE LİSANSÜSTÜ EĞİTİM	892.992.540	1.850.218.000	362.626.374	786.248.775	116,82	40,61	42,49
YÜKSEKÖĞRETİMDE ÖĞRENCİ YAŞAMI	26.795.275	80.632.000	14.820.811	36.699.885	147,62	55,31	45,52
YÖNETİM VE DESTEK PROGRAMI	181.991.369	313.628.000	69.956.160	161.264.913	130,52	38,44	51,42
ÜST YÖNETİM, İDARİ VE MALİ HİZMETLER	181.991.369	313.628.000	69.956.160	161.264.913	130,52	38,44	51,42
PROGRAMLAR TOPLAMI	1.393.496.577	2.816.449.000	561.439.865	1.255.105.455	123,55	40,25	44,56

7489 Sayılı 2024 Yılı Merkezi Yönetim Bütçe Kanunu ile Üniversitemize 2024 yılında toplam 2.816.449.000,00 TL ödenek tahsis edilmiştir. Bu ödeneğin Program sınıflandırılmasına göre dağılımı Grafik 9 da gösterilmiştir.

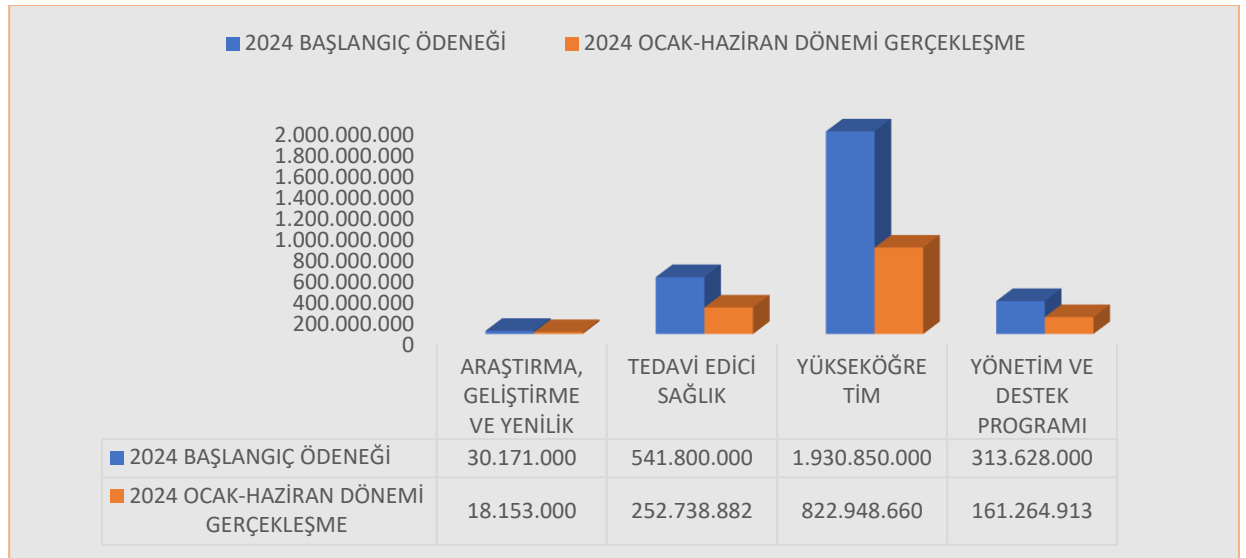
Grafik:9-2024 Yılı Program Sınıflandırması Yüzdesel Dağılımı



2024 Yılı'nın ilk altı ayında 1.255.105.455,00 TL harcanmış olup bu tutar ile başlangıç ödeneklerinin %44,56 oranında bütçe gider gerçekleşmesi sağlanmıştır.

Program Sınıflandırmasına göre 2024 yılının başlangıç ödenekleri (1 yıllık) ile 2024 Ocak-Haziran dönemi gerçekleşme tutarları karşılaştırmalı olarak Grafik 10 de gösterilmiştir.

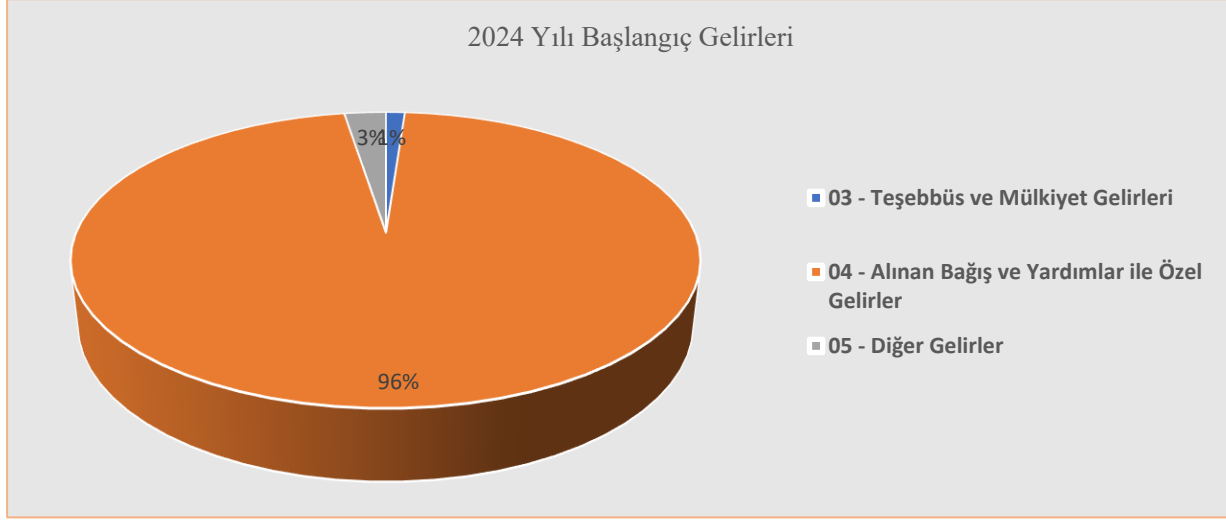
Grafik:10- Program Sınıflandırmasına Göre 2024 Başlangıç Ödenekleri ile 2024 Ocak-Haziran Dönemi Karşılaştırma



B. BÜTÇE GELİRLERİ

Üniversitemiz 2024 Yılı bütçe gelirlerinin 2.712.045.000 TL si hazine yardımı ve 104.404.000 TL si öz gelirden oluşmak üzere 2.816.449.000 TL olarak gerçekleşmesi planlanmıştır.

Grafik:11-2024 Yılı Gelirlerinin Yüzdesele Dağılımı



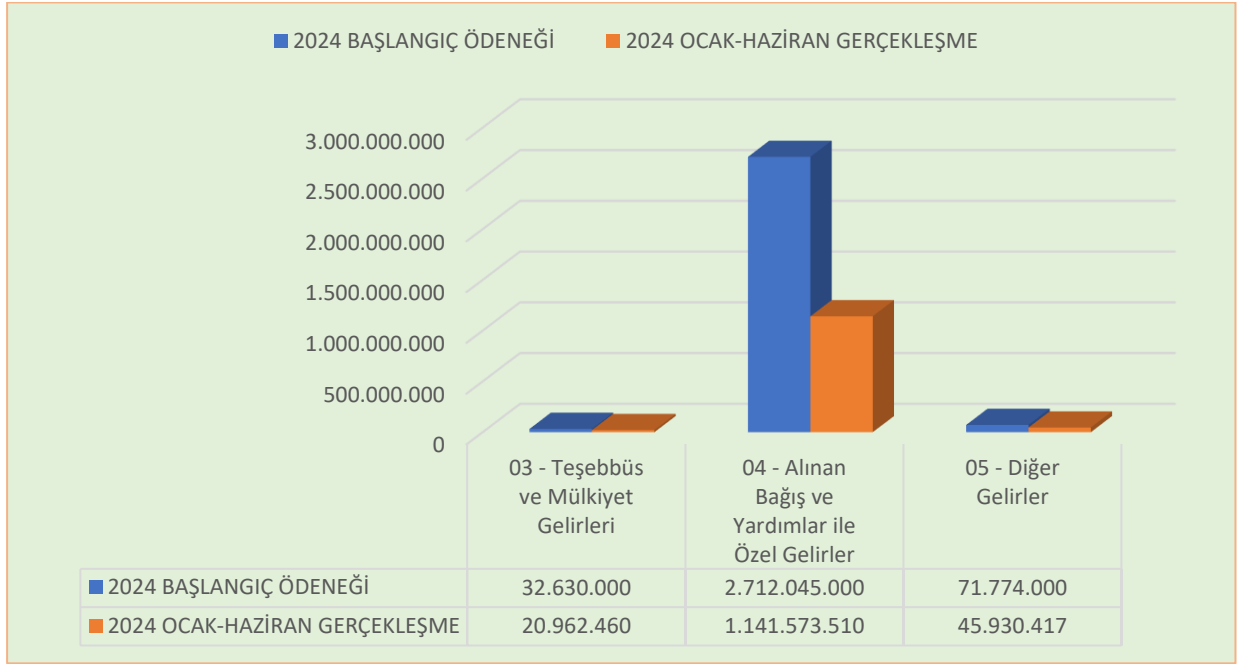
Tablo 4 : Ekonomik Sınıflandırmaya göre Bütçe Gelirleri

EKONOMİK	2023 GERÇEKLEŞME TOPLAMI	2024 BAŞLANGIÇ ÖDENEĞİ	OCAK-HAZİRAN GERÇEKLEŞME TOPLAMI		ARTIŞ ORANI * (%)	OCAK-HAZİRAN GERÇEK. ORANI ** (%)	
			2023	2024		2023	2024
BÜTÇE GELİRLERİ TOPLAMI	1.518.726.675	2.816.449.000	587.619.310	1.208.466.387	105,65	38,69	42,91
03 - Teşebbüs ve Mülkiyet Gelirleri	34.787.668	32.630.000	10.115.460	20.962.460	107,23	29,08	64,24
03.1 - Mal ve Hizmet Satış Gelirleri	32.663.530	31.422.000	9.569.567	17.849.111	86,52	29,30	56,80
03.6 - Kira Gelirleri	2.124.138	1.208.000	545.893	3.113.349	470,32	25,70	257,73
04 - Alınan Bağış ve Yardımlar ile Özel Gelirler	1.434.683.922	2.712.045.000	549.450.224	1.141.573.510	107,77	38,30	42,09
04.2 - Merkezi Yönetim Bütçesine Dahil İdarelerden Alınan Bağış ve Yardımlar	1.432.337.666	2.712.045.000	548.000.000	1.140.446.753	108,11	38,26	42,05
04.3 - Diğer İdarelerden Alınan Bağış ve Yardımlar	0	0	1.630.044	70.757	-95,66	0,00	0,00

04.5 - Proje Yardımları	2.346.256	0	1.450.224	1.056.000	-27,18	61,81	0,00
05 - Diğer Gelirler	49.255.086	71.774.000	28.053.626	45.930.417	63,72	56,96	63,99
05.1 - Faiz Gelirleri	34.661	0	32.841	34.899	6,27	94,75	0,00
05.2 - Kişi ve Kurumlardan Alınan Paylar	31.855.141	28.524.000	20.602.426	40.480.349	96,48	64,68	141,92
05.3 - Para Cezaları	0	0	0	0	0,00	0,00	0,00
05.9 - Diğer Çeşitli Gelirler	17.365.284	43.250.000	7.418.360	5.415.170	-27,00	42,72	12,52

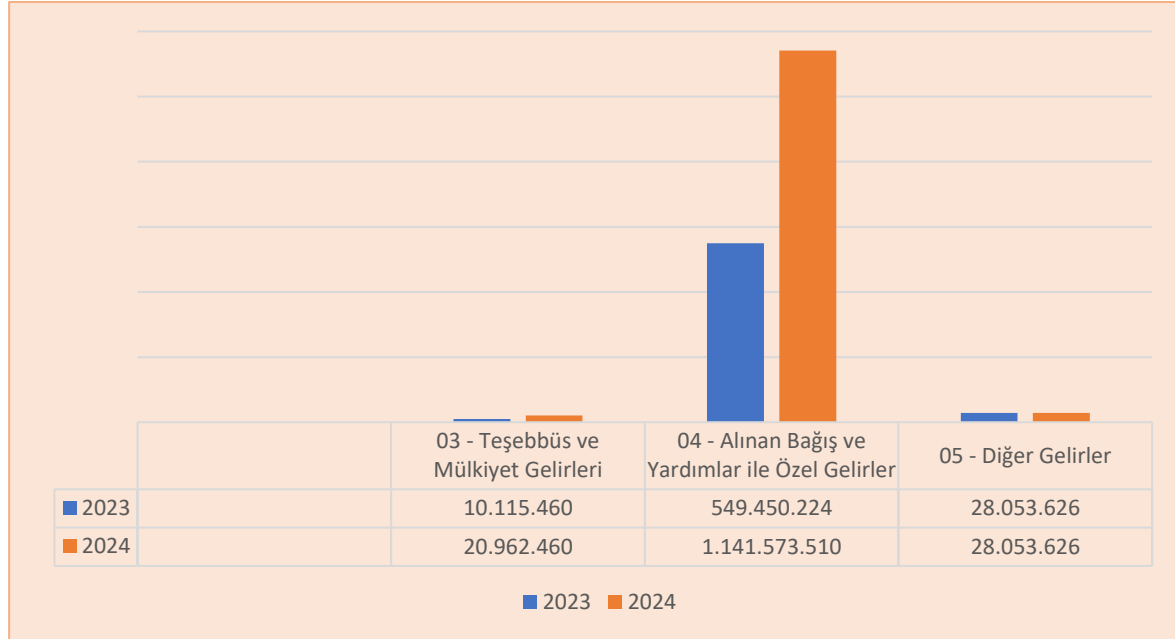
Ekonomik sınıflandırmaya göre 2024 yılının başlangıç ödenekleri (1 yıllık) ile 2024 Ocak-Haziran dönemi gelir gerçekleştirme tutarları karşılaştırmalı olarak Grafik 12’de gösterilmiştir.

Grafik:12-2024 Yılı Başlangıç Gelirleri ile 2024 Ocak-Haziran Gerçekleşme karşılaştırması



Ekonomik Sınıflandırmaya göre 2024 yılı Ocak-Haziran dönemi gerçekleşme tutarları, 2023 yılı aynı döneminin gerçekleşme tutarları ile karşılaştırmalı olarak Grafik’13 te gösterilmiştir.

Grafik:13-2023-2024 Yılı Ocak-Haziran Dönemi Bütçe Gerçekleşme Karşılaştırması



C. FİNANSMAN

Üniversitemiz giderlerinin % 96'lık kısmı hazine kaynaklı, % 4'lük kısmı ise öz gelir kaynaklı gelirlerden finanse etmektedir. Öz gelir kalemleri için bütçe başlangıcında öngörülen rakamların aşılması halinde de aşan tutarlar karşılığı gelir fazlası olarak ilave ödenek kaydı yapılmakta ve ihtiyaçlar doğrultusunda harcanmaktadır. Bunun yanı sıra yıl içi ve yılsonu gider gerçekleştirmelerine göre hazine kaynaklı ek ödenek temin edilerek giderlerin finansmanı sağlanmaya çalışılmaktadır.

Diğer yandan bir önceki yıldan harcanamayan ödenekler var ise bu ödeneklerin karşılığı nakit tutarlar ertesi yılda likit karşılığı ödenek (net finansman) olarak değerlendirilmektedir.

Üniversitemizin 2024 Yılında ilk altı aylık döneminde gerçekleşen 1.255.105.455 TL bütçe giderinin 1.141.573.510 TL 'si hazine yardımı, 20.962.460 TL si Teşebbüs ve Mülkiyet Gelirlerinden, 45.930.417 TL'si Diğer Gelirler kodlarından gerçekleşmiştir. Harcamanın kalan 21.729.918 TL lik kısmı Likit Karşılığı Ödenek, 4.538.285 TL'lik kısmı Gelir Fazlası Karşılığı Ödenek ile karşılanmıştır.

2024 Yılı Ocak-Haziran Dönemi 21.679.918 TL'lik Likit Karşılığı Ödenek Kaydı yapılmış olup, bu tutarın 19.995.770 TL si yatırım harcamaları, 1.684.147 TL si cari harcamalar için eklenmiştir.

II. OCAK -HAZİRAN 2024 DÖNEMİNDE YÜRÜTÜLEN FAALİYETLER

Ocak - Haziran 2024 döneminde; öncelikli ihtiyaçlar tespit edilmiş, ilgili mevzuat çerçevesinde, kaynakların etkili, ekonomik ve verimli kullanılması sağlanmış ve bu doğrultuda gerekli önlemler alınarak faaliyetler yürütülmüştür.

A. EĞİTİM FAALİYETLERİ

Tekirdağ Namık Kemal Üniversitesi 2809 sayılı ve 28.03.1983 tarihli Yükseköğretim Kurumları Teşkilat Kanunu'nun 5467 sayılı ve 01.03.2006 tarihli Kanun'un 1 inci maddesi ile değişik ek-62 nci maddesi uyarınca Tekirdağ ilinde 2006 yılında kurulmuştur.

Üniversitemiz 2023-2024 Eğitim Öğretim Dönemini 1.139 akademik personel, 1.232 İdari Personel ve 30.662 öğrenci ile tamamlanmıştır. Üniversitemizde yabancı dil eğitimine büyük önem verilmekte olup, isteğe bağlı ve belirli lisans programları düzeyinde başlatılan zorunlu yabancı dil hazırlık eğitimi devam etmektedir.

FAKÜLTELERİMİZ

Tıp Fakültesi

Diş Hekimliği Fakültesi

Veteriner Fakültesi

Fen Edebiyat Fakültesi

Çorlu Mühendislik Fakültesi

Ziraat Fakültesi

Güzel Sanatlar, Tasarım ve Mimarlık Fakültesi

Hukuk Fakültesi

İktisadi ve İdari Bilimler Fakültesi

İlahiyat Fakültesi

Spor Bilimleri Fakültesi

Sağlık Bilimleri Fakültesi

YÜKSEKOKULLARIMIZ

Türk Müziği Devlet Konservatuvarı

Yabancı Diller Yüksekokulu

MESLEK YÜKSEKOKULLARIMIZ

Sağlık Hizmetleri Meslek Yüksekokulu

Teknik Bilimler Meslek Yüksekokulu

Çorlu Meslek Yüksekokulu

Malkara Meslek Yüksekokulu

Hayrabolu Meslek Yüksekokulu

Sosyal Bilimler Meslek Yüksekokulu

Saray Meslek Yüksekokulu

Çerkezköy Meslek Yüksekokulu

Muratlı Meslek Yüksekokulu

Şarköy Meslek Yüksekokulu

Marmara Ereğlisi Meslek Yüksekokulu

Barbaros Denizcilik Meslek Yüksekokulu

ENSTİTÜLERİMİZ

Sağlık Bilimleri Enstitüsü

Fen Bilimleri Enstitüsü

Sosyal Bilimler Enstitüsü

MERKEZLERİMİZ

Tekirdağ Namık Kemal Üniversitesi Hastanesi

Sürekli Eğitim Merkezi (NAKSEM)

Kadın ve Aile Çalışmaları Uygulama ve Araştırma Merkezi (NAKSAM)

Bilimsel ve Teknolojik Araştırmalar Uygulama ve Araştırma Merkezi (NABİLTEM)

Türkçe Öğretimi Uygulama ve Araştırma Merkezi (TÖMER)

Uzaktan Eğitim Uygulama ve Araştırma Merkezi (NKUZEM)

Balkan Araştırmaları Uygulama ve Araştırma Merkezi (BALKAM)

Kariyer Uygulama ve Araştırma Merkezi (NKÜKAM)

Dış İlişkiler Uygulama ve Araştırma Merkezi (NAKDİM)

Deney Hayvanları Uygulama ve Araştırma Merkezi (DHUAM)

Trakya Verimlilik ve İnovasyon Uygulama ve Araştırma Merkezi (TRAVİM)

Spor Bilimleri Uygulama ve Araştırma Merkezi

Ağız ve Diş Sağlığı Uygulama ve Araştırma Merkezi (NADSAM)

Trakya Tohumculuk Vadisi Uygulama ve Araştırma Merkezi

TNKÜ Tekirdağ Kültür-Tarih -Sanat Çalışmaları Uygulama ve Araştırma Merkezi

TNKÜ Yerel Yönetimler Uygulama ve Araştırma Merkezi

TNKÜ Veteriner Sağlık Uygulama ve Araştırma Merkezi

Gıda Arzı Güvenliği ve Dijitalleşme Ortak Uygulama ve Araştırma Merkezi

B. YATIRIMLAR İLE İLGİLİ YÜRÜTÜLEN FAALİYETLER

2024 Yılı Yatırım Programı ve 2024 Yılı Merkezi Bütçe Kanunu ile Üniversitemizin yatırım projelerinin finansmanında kullanılmak üzere özel bütçeden 2024 Yılı için 308.767.000 TL ödenek tahsis edilmiş olup yıl içinde yapılan eklemelerle birlikte projelerin toplam ödeneği 320.794.802 TL olmuştur. Bu tutardan 2024 yılının ilk altı aylık döneminde 32.486.874 TL kullanılmıştır.

B.1-2024 Yılı Eğitim Sektörü Yapım İşleri

Tablo 5 : Eğitim Sektörü Yatırım İzleme Tablosu

Proje Adı	Alt Proje Adı	Projenin Başlangıç	Proje Tutarı (TL)	Önceki Yıllar Harcamaları (TL)	2024 Yılı Ödenegi (TL)	2024 Yılında Eklenen Ödenek (TL)	2024 Yılı Harcamaları (TL)	Nakdi Gerçekleşme (%)
Çeşitli İşlerin Etüd Projesi	Çeşitli İşlerin Etüd Projesi	2024 - 2024	200.000,00	0,00	200.000 ,00	0,00	0,00	0,00
Kampüs Altyapısı	Kampüs Altyapısı	2020 - 2025	40.000.000,00	7.470.000,00	19.800.000,00	0,00	1.692.000,00	23
Muhtelif İşler	Bakım Onarım	2024 - 2024	12.400.000,00	0,00	12.400.000,00	0,00	2.183.652,80	18
	Bilgi İletişim Teknolojileri		2.500.000,00	0,00	2.500.000,00	0,00	33.864,00	1,3
	Kesin Hesap		98.000,00	0,00	98.000,00	0,00	0,00	0
	Makine Teçhizat		24.032.032,00	0,00	24.032.032,00	4.032.032,00	6.754.807,01	28
Yayın Alımı	Yayın Alımı	2024 - 2024	15.000.000,00	0,00	15.000.000,00	0,00	6.502.186,52	43
Derslik ve Merkezi Birimler	Hayrabolu Meslek Yüksekokulu Binası Yapım İşİ	2020 - 2025	101.787.770,00	4.500.00,00	86.285.770,00	6.285.770,00	4.500.000,00	4
	Barbaros Denizcilik MYO	2024 - 2027	90.000.000,00	0,00	2.000,00	0,00	0,00	0
Büyük Onarım	Bakım Onarım, Büyük Onarım, Güçlendirme	2024 - 2026	120.000.000,00	0,00	50.000.000,00	0,00	801.000,00	1

Derslik ve Merkezi Birimler Projesinin Alt Projesi olan Hayrabolu MYO (3.071 m²)'nun 02.05.2024 tarihinde ikmal inşaat ihalesi gerçekleştirilmiştir. Projenin 2024 yılı ilk atılı aylık dönemi sonunda toplam proje tutarı 101.787.770,00 TL olup, 05.04.2025 tarihinde işin tamamlanması (ikmal inşaatı) gerekmektedir.

Üniversitemizin yeni Kütüphane Binası ve Veteriner Sağlık Uygulama ve Araştırma Merkez Binasının yapımı tamamlanmış ve 2024 yılı ilk altı aylık dönemde faaliyete geçmişlerdir.

EĞİTİM SEKTÖRÜNDE YAPILAN YATIRIM FAALİYETLERİ:

Elektronik Kaynak Alımları; American Chemical Society, APA PsycARTICLES, Bioone Complete, ClinicalKey, Complete Anatomy, Ebscohost E-Ktiap Satın (7 adet), EndNote, HeinOnline, Hiperkitap, Incites Benchmarking & Analytics, PQ Summon, ProQuest Central, Rosetta Stone Library Solution, SciFinder, Türkiye Atıf Dizini, UpToDate Advanced

Baskı ve Cilt Giderleri; Cilt Yapım İşi

22 d ile Yapılan Doğrudan Temin Listesi:

- 1- Teknik Servis Muhtelif Malzeme Alımı
- 2- 4 Kalem Malzeme Alımı
- 3- 20 Adet Projeksiyon Cihazı Alımı
- 4- UPS Malzeme Temini
- 5- Çorlu MYO Kamera Sistemi ve PC
- 6- EBYS 1. Hak ediş
- 7- Kablosuz Erişim Cihazı Lisansı
- 8- Mevzuat ve İçtihat Programı Hukuk Müşavirliği
- 9- Bilgisayar ve Yazıcı Alımları
- 10- Araç Bakım Onarım
- 11- Arşiv Rafı (Veteriner Sağlık Uygulama ve Araştırma Merkezi, Deney Hayvanları Araştırma Merkezi, Tıp Fakültesi Sağlık Bilimleri Fakültesi)
- 12- Mefruşat Alımı (Veteriner Sağlık Uygulama ve Araştırma Merkezi, Kütüphane Dokümantasyon Daire Başkanlığı, Yabancı Diller Yüksekokulu)
- 13- Demirbaş Alımları (Laboratuvar Cihazları, Derin Dondurucular)
- 14- Güvenlik Koruma Kontrol Sistemleri
- 15- Hırdavat Alımları (Çorlu MYO, Kütüphane Dokümantasyon D.B., İdari ve Mali İşler D.B.)
- 16- Makine Alımları (Çamaşır Makineleri, Yer Temizleme Makineleri, Süpürgeler)
- 17- Şarköy MYO Aşçılık Bölümü Demirbaş Alımları
- 18- Tefrişat Alımları (Veteriner Sağlık Uygulama ve Araştırma Merkezi, Kütüphane Dokümantasyon D.B.)
- 19- Yük Taşıma Arabası, Portatif Bölme, Su Deposu
- 20- TNKÜ Hastanesi Kemoterapi Merkezi Binasının Çevre Düzenlemesinin Yapılması İşi
- 21- TNKÜ Kampüs İçi Muhtelif Alanların Kaba, İnce Tesviye ve Hafriyat İşlerinin Yapılması İşi
- 22- TNKÜ Değirmen altı Yerleşkesindeki Muhtelif Alanlarda Kilit Taş Tamiri ve Şev Yapılması İşi
- 23- TNKÜ Muhtelif Yerlerde Beton Kaplama Yapılması İşi
- 24- TNKÜ Köseilyas Ağullar Elektrik Kablosu Kazı Yapılması İşi

- 25- TNKÜ Muratlı MYO Bodrum Kat Kirişlerinde Güçlendirme Yapılması İşi
- 26- TNKÜ Kütüphane Binası İş Güvenliği Çerçevesinde Cephe Taşıyıcılarının Bakımı ve Güçlendirilmesi İşi
- 27- Tekirdağ Namık Üniversitesi Şarköy MYO'ya tahsis edilen yapıda bulunan bir adet asansörün revizyonunun yapılarak yetkili denetim firmasından mavi etiket alınması ve 2024 Yılı 11 ay İşletme Bakım ve Aylık Periyodik Kontrollerinin Yapılması Hizmet Alımı İşi
- 28- Tekirdağ Namık Üniversitesi Merkez Kampüs ve İlçelerde bulunan toplam 34 otuz dört adet asansörün 2024 Yılı İşletme Bakım ve Aylık Periyodik Kontrollerinin Yapılması ve 28 yirmi sekiz adet asansörün Yıllık Denetimlerinin Yapılarak Uygunluk Etiketinin Alınması Hizmet Alımı İşi
- 29- TNKÜ Merkez Kampüs ve İlçeler Yangın Pompa Grubu ve Hidrofor Sistemleri Onarım İşi
- 30- TNKÜ Bakım Onarım İşlerinde Kullanılmak Üzere 64 Kalem Elektrik Malzemesi Alımı İşi
- 31- TNKÜ Asansör Bakım Onarım İşlerinde Kullanılmak Üzere 24 Kalem Malzeme Alımı İşi
- 32- TNKÜ Bakım Onarım İşlerinde Kullanılmak Üzere Muhtelif 130 Kalem Malzeme Alımı İşi
- 33- TNKÜ Murat Kamil TIRPANCİ Kütüphanesine Dolap Yapılması İşi
- 34- TNKÜ Rektörlük Binası ve Kampüs Genelindeki Bazı Binalara Alüminyum İle PVC Bölme Yapılması İşi
- 35- TNKÜ Asansörlerin Bakım Onarım İşlerinde Kullanılmak Üzere Muhtelif 28 Kalem Malzeme Alımı İşi
- 36- TNKÜ Merkez Kampüs İçerisinde Hukuk Fakültesi ve Güzel Sanatlar Fak. ait toplam 2 (İki) adet Asansörün 2024 Yılı (Ocak-Aralık) Aylık İşletme Bakım-Periyodik Kont. Yapılması ve Yetkili Firmaya Yıllık Denetimlerinin Yaptırılması Hizmet Alımı İşi
- 37- TNKÜ Ziraat B Blok Işıklık Su İzolasyonu Yapım İşi
- 38- TNKÜ Değirmen altı Yerleşkesi Muhtelif Alanlarda Peyzaj İçin Kullanılmak Üzere 8 (Sekiz) Kalem Malzeme Bitki Alım İşi
- 39- TNKÜ Muhtelif Bariyer ve Kepenk Onarımı ve Yapım İşi
- 40- TNKÜ Süs Havuzu Revizyonu Yapım İşi
- 41- TNKÜ Hayvan Hastanesi Klima ve Tesisatı Yapılması İşi
- 42- TNKÜ Kampüs İçi Okuma Salonuna Tezgah Yapılması İşi
- 43- TNKÜ Merkez Kampüsteki Binalarda Alçı Bölme Duvar ve Muhtelif Tadilatların Yapılması İşi
- 44- TNKÜ Bakım Onarım İşlerinde Kullanılmak Üzere 67 Kalem Elektrik Malzemesi Alımı İşi
- 45- TNKÜ Sosyal Yaşam Merkezindeki 2 adet Alüminyum Giriş Kapısının Değiştirilmesi ve Kampüs İçindeki Muhtelif Alüminyum Tadilatlarının Yapılması İşi
- 46 - TNKÜ Merkez Kampüs ve İlçelerde Bulunan 25 adet Jeneratörün 2024 Yılı İşletme Bakım ve Periyodik Kontrollerinin Yapılması Hizmet Alımı İşi
- 47- TNKÜ Güzel Sanatlar Tasarım ve Mimarlık Fakültesi ne Tadilat ile Muhtelif Binalarda Tamirat İşlerinin Yapılması İşi

B.2-2024 Yılı Sağlık Sektörü Yapım İşleri

Tablo 6 : Sağlık Sektörü Yatırım İzleme Tablosu

Proje Adı	Alt Proje Adı	Projenin Başlangıç Tarihi-Bitiş Tarihi	Proje Tutarı (TL)	Önceki Yıllar Harcamaları (TL)	2024 Yılı Ödeneği (TL)	2024 Yılında Eklenen Ödenek (TL)	2024 Yılı Harcamaları (TL)	Nakdi Gerçekleşme (%)
Muhtelif İşler	Büyük Onarım	2024-2024	21.000.000,00	0,00	21.000.000,00	0,00	4.171.900,17	20
	Makine-Teçhizat	2024-2024	36.000.000,00	0,00	36.000.000,00	0,00	0,00	0
	Onkoloji ve Palyatif Merkezi Bina İnşaatı	2024-2024	42.900.000,00	0,00	42.900.000,00	0,00	0,00	0
Onkoloji ve Palyatif Merkezi Binası Etüt Projesi	Onkoloji ve Palyatif Merkezi Binası Etüt Projesi	2023-2024	4.901.388,00	1.367.775,00	1.500.000,00	1.400.000,00	0,00	0

SAĞLIK SEKTÖRÜNDE YAPILAN YATIRIM FAALİYETLERİ

22 d ile Yapılan Doğrudan Temin Listesi:

- 1- TNKÜ Hastanesinde bulunan ve ekli listede belirtilen 16 adet asansöre 2024 yılı için Ocak Şubat ayı İşletme Bakım ve Periyodik Kontrol Hizmet Alım İşİ
- 2- TNKÜ Kemoterapi Binasına Elektrik Besleme Kablosu Çekilmesi İşİ
- 3- TNKÜ Araştırma ve Uygulama Hastanesi Bünyesindeki Mahallere Havalandırma Sistemi Yapım İşİ
- 4- TNKÜ Hastanesinde Bulunan ve Ekli Listede Belirtilen Orta ve Alçak Gerilim İşletme Sorumluluğu 2024 Yılı İşletme, Bakım ve Periyodik Kontrol Hizmet Alım İşİ
- 5- TNKÜ Hastanesinde bulunan ve ekli listede belirtilen 5 Adet Soğutma Grup (chiller) 2024 yılı için yılda 3 defa Ocak 2024 31 Aralık 2024 12 ay İşletme Bakım ve Periyodik Kontrol Hizmet Alım İşİ
- 6- Tekirdağ Namık Kemal Üniversitesi Hastanesinde bulunan ve ekli listede belirtilen 31 Adet Klima Santral Bakımı 2024 yılı için yılda Ocak 2024-31 Aralık 2024-12 ay İşletme Bakım ve Periyodik Kontrol Hizmet Alım İşİ

İhaleli Yapım İşleri:

1- Ağız ve Diş Sağlığı Uygulama ve Araştırma Merkezine Ek Ünite Yapılması İşİ

C. BÜTÇE DIŞI KAYNAKLARLA YÜRÜTÜLEN ARAŞTIRMA PROJELERİ

C.1- TÜBİTAK Destekli Projeler

2024 yılının ilk altı ayında 6 adet yeni proje 3.610.206,00- TL'lik bütçe ile desteklenmiştir. TÜBİTAK tarafından bu projeler için üniversitemiz hesaplarına 2.789.006,00- TL aktarılmıştır. 2024 yılının ilk altı ayında toplam 40 adet proje yürütülmüştür. Bu projelerin sözleşme tutarları 13.852.794,43 TL'dir. Söz konusu projelerden yapılan ilk 6 ay harcama toplamı 4.130.296,54-TL'dir.

C.2- AB ve Uluslararası Destekli Projeler

Avrupa Birliği ve Uluslararası Projeler kapsamında, 2024 yılının ilk altı ayında 1 adet yeni proje 346.573,00 EURO kaynak ile desteklenmiştir. 2024 yılının ilk altı ayında toplam 8 proje yürütülmüştür ve bu projelerin bütçesi 810.444,60 Euro dur. Aynı şekilde 2024 yılının ilk altı ayında 61.783,08 Euro harcama yapılmıştır.

III. TEMMUZ-ARALIK 2024 DÖNEMİNDE BEKLENTİLER VE HEDEFLER

A. BÜTÇE GİDERLERİ

- 01-Personel Giderleri ekonomik kodlarından yapılacak harcamanın 2024 yılsonu itibariyle 2.081.421.000,00 TL,
- 02-Sosyal Güvenlik Kurumlarına Devlet Primi Giderleri ekonomik kodlarından yapılacak harcamanın 2024 yılsonu itibariyle 261.551.000,00 TL,
- 03-Mal ve Hizmet Alım Giderleri ekonomik kodlarından yapılacak harcamanın 2024 yılsonu itibariyle 203.460.822,00 TL
- 05-Cari Transferler ekonomik kodlarından yapılacak harcamanın 2024 yılsonu itibariyle 252.753.000,00 TL,

- 06-Sermaye Giderleri ekonomik kodlarından yapılacak harcamanın 2024 yılsonu itibariyle 323.484.802,00 TL gider gerçekleşmesinin olması tahmin edilmektedir
- Program düzeyinde yılsonu tahminlerine baktığımızda; Araştırma, Geliştirme ve Yenilik Programında 30.171.000,00 TL, Tedavi Edici Sağlık Programında 791.148.000 TL, Yükseköğretim Programında 1.945.057.956,00 TL ve Yönetim ve Destek Programında ise 356.293.668,00 TL harcamanın gerçekleşmesi öngörülmektedir.

B. BÜTÇE GELİRLERİ

- Üniversitemiz 03-Teşebbüs ve Mülkiyet Gelirleri gelir kodundan 2024 yılsonu gerçekleşme tahmini 44.429.000,00 TL,
- 04-Alınan Bağış ve Yardımlar ile Özel Gelirler gelir kodundan 2024 yılsonu gerçekleşme tahmini 2.712.045.000,00 TL,
- 05. Diğer Gelirler gelir kodundan 2024 yılsonu gerçekleşme tahmini 97.685.000,00 TL olmak üzere; 2024 yılsonu toplam gelir gerçekleşmesinin 2.854.159.000,00 TL olması tahmin edilmektedir.

C. FİNANSMAN

Üniversitemizde yapılacak harcamalar bütçe ödenekleri çerçevesinde yapılacaktır. Bununla birlikte ödeneklerin yetersiz kalması durumunda Personel Giderlerini Karşılama Ödeneği, Yedek Ödenek, Yatırımları Hızlandırma Ödeneği ve Üniversitemizin likit imkanları da giderlerin finansmanında kullanılabilir.

D. GENEL HİZMETLER

Üniversitemizde Temmuz-Aralık 2024 döneminde Eğitim Faaliyetlerine 12 Fakülte, 3 Enstitü, 1 Yüksekokul ve 1 Konservatuar ile 12 Meslek Yüksekokulunda Ön Lisans, Lisans, Yüksek Lisans ve Doktora eğitimi şeklinde devam edilmektedir. Üniversitemizin mevcut ve yeni açılan bölüm ve programlarına 2024-2025 eğitim-öğretim yılında alınacak öğrencilerle toplamda 37.092 öğrenci planlanmıştır.

Üniversitemize tahsis edilen ödenekler, Temmuz-Aralık 2024 döneminde de Ayrıntılı Finansman Programı ve Bütçe Uygulama Tebliğlerinde belirtilen ilke ve oranlar dahilinde, 5018 Sayılı Kanun'un 7. ve 8. maddelerinde belirtilen mali saydamlık ve hesap verme sorumluluğu gözetilerek harcanmaya devam edilecektir.

2020-2024 dönemi Stratejik Planımızda ve 2024 Yılı Performans Programımızda yer alan amaç ve hedeflerimiz dahilinde faaliyetlerimiz sürdürülecektir. Üniversitemiz ilgili mevzuatlarda belirtilen görev ve sorumlulukları kapsamındaki faaliyet ve hizmetlerini etkin ve verimli bir şekilde 2024 yılsonuna kadar gerçekleştirilecektir

Üniversitemizin sunduğu eğitim-öğretim kalitesinin daha da artırılması için gerekli çalışmalar yapılmaya devam edilecektir. 2024 yılının ilk aylık döneminde personelimize yönelik çeşitli hizmet içi eğitim programları gerçekleştirilmiş olup, önümüzdeki dönemlerde de yeni eğitim programları açılması planlanmaktadır. Ayrıca sosyal, kültürel ve sportif faaliyetler düzenlenmeye ve katılım sağlanmaya devam edilecek, ulusal ve uluslararası iş birliklerine önem verilecektir. Üniversitemizde her zaman olduğu gibi araştırma projeleri desteklenecek, uygulanan proje sayısının artırılmasına çalışılacaktır.

Temmuz-Aralık 2024 döneminde yürütülecek yatırım faaliyetleri ana hatlarıyla aşağıdaki gibidir;

- 1- Yeni hizmet binasına taşınan Kütüphane ve Dokümantasyon Daire Başkanlığına bilgisayar, ofis malzemeleri ve demirbaş alımları,
- 2- Dış Hekimliği Fakültesinin öncelikli amaçlarından olan eğitim-öğretim faaliyetlerine başlanabilmesi için Yükseköğretim Kurulunun öğrenci alımı asgari şartların sağlanabilmesine katkı sağlanmak amacıyla Dış Üniteleri ve Fantom Ünitelere (Dış Hekimliğinde kullanılan Hasta Simulasyon Üniteleri) ihtiyaçlarının karşılanması,
- 3- Üniversitemiz akademik ve idari birimlerinde ekonomik ömürleri tükenen ve/veya bakım onarım maliyeti ekonomik olmayan demirbaşların yerlerine yenilerinin alımları; bilgisayar, projeksiyon, laboratuvar demirbaşları, ofis takımları, amfi salonu malzemeleri, fotokopi makineleri ve muhtelif demirbaş malzeme alımları,
- 4- Veteriner Fakültesi bünyesinde kurulan Veteriner Sağlık Uygulama ve Araştırma Merkezi cari yıl içerisinde yeni hizmet binasında hasta alma işlemlerine başlayabilmesi için tıbbi cihaz, makine ve teçhizat malzeme alımları,
- 5- Çorlu Mühendislik Fakültesi binasında yapılan deprem dayanıklılık test raporlarının olumsuz çıkması nedeniyle eğitim-öğretim faaliyetlerine devam edilebilmesi için yeni bir hizmet binasına taşınması planlanmış olup, 2024-2025 eğitim-öğretim döneminde taşıma işleminin gerçekleşeceği öngörüldüğünden muhtelif tefrişat malzemesi alımları
- 6- Academindex, American Bee Journal, Araştırma Yöntemleri Eğitim ve Uygulama Merkezi(Ayeum), ASABE Technical Library, BookCites Atıf Dizini, ExpertPath Patoloji Karar Destek Sistemi, Fremdsprache Deutsch, İdealonline, Jurix, Lehçediz, Lexpera, PQ E-Kitap Satın (72 adet), RNSA, SOBIAD, Turcademy, VETİS, Basılı Kaynak Alımı (6440 adet), 1186 adet Türkçe Kitap, 171 adet Yabancı Kitap alımları,

- 7- NVR, DİSK, Teknik Servis Malzeme, Çorlu Mühendislik Fakültesi Altyapı Malzemesi, Bilgisayar, Laboratuvar Kurulum Malzemesi, Ups\Wireless\Switch Altyapı Malzemesi alımları,
- 8- EBYS II. Hakediş, Yemekhane Mobil Uygulama, Kartlı Geçiş Sistemleri, SSL Alımı, Uzaktan Eğitim Programı , İşçi Maaş Programı, Personel Özlük Program, Yaklaşık Maliyet Programı, Sağlık Akreditasyon Programı, Video Konferans Programı, Kütüphane Programı, Windows Lisans Alımı, İp Santral ve ISO27001
- 9- Ağız ve Diş Sağlığı Uygulama ve Araştırma Merkezine Dental Operasyon Mikroskobu, Bilgisayar Destekli Dental Restorasyon Tasarım ve Üretim Sistemi, 3 Boyutlu Model Tarayıcı ve Tasarım Sistemi, 3 Boyutlu Yazıcı Sistemi alımı
- 10- Tekirdağ Namık Kemal Üniversitesi Hastanesine Mamografi Cihazı, Cerrahi Kuleler (Laporaskopik), Uyku Takip Cihazı alımı
- 11- Tekirdağ Namık Kemal Üniversitesi Hastanesinde bulunan 16 adet asansöre İşletme Bakım ve Periyodik Kontrol Hizmet Alım İşi
- 12- TNKÜ Hastanesinde Bulunan Orta ve Alçak Gerilim İşletme Sorumluluğu 2024 Yılı İşletme, Bakım ve Periyodik Kontrol Hizmet Alım İşi
- 13- Tekirdağ Namık Kemal Üniversitesi Hastanesinde bulunan 31 Adet Klima Santral Bakımı 2024 yılı için yılda 12 ay İşletme Bakım ve Periyodik Kontrol Hizmet Alım İşi
- 14- Tekirdağ Namık Kemal Üniversitesi Hastanesinde bulunan 5 Adet Soğutma Grup (chiller) 2024 yılının ikinci altı ayına ait İşletme Bakım ve Periyodik Kontrol Hizmet Alım İşi
- 15- TNKÜ Kemoterapi Binasına Elektrik Besleme Kablosu Çekilmesi İşi
- 16- TNKÜ Hastanesi Bünyesindeki Mahallere Havalandırma Sistemi Yapım İşi
- 17- TNKÜ Ağız ve Diş Sağlığı Uygulama ve Araştırma Merkezine Ek Ünite Yapılması İşi
- 18- Hastane Çatı İzolasyonu
- 19- Hastane Boş Alanlarda Bulunan Balkonların İzolasyonu (Hava Sirkülasyonu)
- 20- Hastane Geneli Duş Kabinleri ve Duvar Fayansların Tamiri
- 21- TNKÜ Muhtelif Alanlarda Çevre Düzenleme Yapılması İşi
- 22- Kampüs Yolu ve Hukuk Fakültesi Girişinin Çevre Düzenlemesinin Yapılması İşi
- 23- TNKÜ Muhtelif Binalarda Teras Su Yalıtımı ve Çatı Yenileme ve Onarımlarının Yapılması İşi
- 24- Eski Kütüphanenin Dersliğe Dönüştürülmesi
- 25- Çok Amaçlı Spor Salonunun Tadilatı (Zemin Kaplama, PVC Örtünün Trapez Saca Çevrilmesi, Isıtma Tesisatı); Stadyumun alt kısmının kullanılabilir hale dönüştürülmesi
- 26- TNKÜ Stadyumu Çelik İmalatların Bakımı Yapılması İşi
- 27- Şarköy MYO Deprem Güçlendirmesi planlanmaktadır.

BÜTÇE GİDERLERİNİN GELİŞİMİ

Bütçe Yılı: 2024

Kurum Ad: TEKİRDAĞ NAMIK KEMAL ÜNİVERSİTESİ

EKONOMİK	2023 GERÇEKLEŞME TOPLAMI	2024 BAŞLANGIÇ ÖDENEĞİ	OCAK GERÇEKLEŞME		ŞUBAT GERÇEKLEŞME		MART GERÇEKLEŞME		NİSAN GERÇEKLEŞME		MAYIS GERÇEKLEŞME		HAZİRAN GERÇEKLEŞME		OCAK-HAZİRAN GERÇEKLEŞME TOPLAMI		ARTIŞ ORANI * (%)	OCAK-HAZİRAN GERÇEK. ORANI ** (%)		2024 YILSONU GERÇEKLEŞME TAHMİNİ
			2023	2024	2023	2024	2023	2024	2023	2024	2023	2024	2023	2024	2023	2024		2023	2024	
BÜTÇE GİDERLERİ TOPLAMI	1.393.496.577	2.816.449.000	86.104.296	209.460.163	87.956.775	199.903.884	94.883.455	226.104.416	79.108.082	214.225.083	90.321.218	197.979.771	123.066.039	207.432.137	561.439.865	1.255.105.455	123,55	40,29	44,56	3.122.670.624
01 - PERSONEL GİDERLERİ	1.006.868.745	1.901.444.000	70.138.203	173.960.965	66.667.241	151.924.133	59.281.404	161.256.143	60.899.611	152.654.068	68.123.388	146.008.215	93.261.259	150.618.358	418.371.107	936.421.882	123,83	41,55	49,25	2.081.421.000
01.01 - MEMURLAR	745.465.429	1.490.712.000	55.044.270	139.597.787	48.350.690	120.773.550	43.749.338	117.091.316	50.391.566	115.888.163	58.801.220	115.791.528	54.011.807	113.663.346	310.348.891	722.805.690	132,90	41,63	48,49	1.602.726.000
01.02 - SÖZLEŞMELİ PERSONEL	50.000.660	102.862.000	9.496.127	9.712.124	11.039.700	9.638.856	8.199.458	8.339.701	925.032	8.033.398	1.252.451	8.400.242	1.740.480	9.275.112	32.653.249	53.399.432	63,53	65,31	51,91	118.368.000
01.03 - İŞÇİLER	192.828.126	271.608.000	4.690.226	22.669.349	6.131.554	18.804.429	6.109.463	33.295.004	8.328.918	26.092.858	6.812.859	19.240.534	36.259.259	25.031.138	68.332.280	145.133.311	112,39	35,44	53,43	323.532.000
01.04 - GEÇİCİ SÜRELİ ÇALIŞANLAR	1.664.041	3.152.000	1.762	0	13.618	307.258	48.355	219.534	79.883	344.362	91.142	280.625	84.281	330.989	319.041	1.482.769	364,76	19,17	47,04	3.695.000
01.05 - DİĞER PERSONEL	16.910.488	33.110.000	905.818	1.981.705	1.131.679	2.400.041	1.174.789	2.310.588	1.174.213	2.295.286	1.165.715	2.295.286	1.165.432	2.317.773	6.717.645	13.600.680	102,46	39,72	41,08	33.100.000
02 - SOSYAL GÜVENLİK KURUMLARINA DEVLET PRİMİ GİDERLERİ	139.191.312	226.317.000	10.405.865	20.802.712	9.863.900	18.765.616	9.536.224	21.910.649	9.122.979	19.286.719	8.805.316	17.536.383	15.301.296	18.848.569	63.035.580	117.150.649	85,85	45,29	51,76	261.551.000
02.01 - MEMURLAR	88.837.574	154.371.000	8.001.318	14.749.176	6.963.551	13.590.993	6.936.802	13.675.345	7.015.514	12.329.527	7.034.524	12.188.014	7.030.839	12.081.421	42.982.547	78.614.475	82,90	48,38	50,93	155.593.000
02.02 - SÖZLEŞMELİ PERSONEL	6.806.752	10.515.000	1.335.518	1.070.835	1.533.430	1.084.501	1.145.586	933.685	138.825	891.025	193.373	926.467	258.187	1.046.479	4.604.918	5.952.991	29,27	67,65	56,61	54.654.000
02.03 - İŞÇİLER	41.406.091	58.704.000	1.033.362	4.928.925	1.326.496	4.002.406	1.322.951	7.121.118	1.814.419	5.675.878	1.431.261	4.081.584	7.883.001	5.398.532	14.811.490	31.208.443	110,70	35,77	53,16	46.787.000
02.04 - GEÇİCİ SÜRELİ ÇALIŞANLAR	1.679.327	1.775.000	11.131	2.303	9.623	24.362	96.998	122.414	120.375	331.282	111.911	279.311	95.042	294.861	445.079	1.054.532	136,93	26,50	59,41	3.587.000

02.05 - DIĞER PERSONEL	461.569	952.000	24.536	51.474	30.801	63.355	33.887	58.087	33.847	59.007	34.247	61.008	34.227	27.277	191.546	320.208	67,17	41,50	33,64	930.000
03 - MAL VE HİZMET ALIM GİDERLERİ	104.172.337	167.942.000	5.560.229	3.897.716	8.554.884	9.774.631	12.426.331	14.729.777	5.952.084	15.364.074	4.590.748	9.071.405	3.979.989	12.565.558	41.064.265	65.403.162	59,27	39,42	38,94	203.460.822
03.02 - TÜKETİME YÖNELİK MAL VE MALZEME ALIMLARI	85.213.310	146.874.000	5.475.820	3.718.934	8.065.191	8.678.334	9.011.229	10.461.446	5.685.638	11.923.780	3.976.902	7.859.985	3.352.582	9.249.026	35.567.361	51.891.506	45,90	41,74	35,33	175.476.158
03.03 - YOLLUKLAR	2.105.997	3.518.000	13.091	556	46.739	145.261	511.586	542.083	42.792	389.258	83.730	241.970	136.588	360.304	834.526	1.679.431	101,24	39,63	47,74	3.798.000
03.04 - GÖREV GİDERLERİ	323.746	203.000	19.055	84.551	37.190	73.118	25.742	35.554	29.400	33.437	20.190	22.901	16.714	943	148.291	250.504	68,93	45,80	123,40	413.000
03.05 - HİZMET ALIMLARI	13.844.123	11.504.000	38.741	93.675	384.245	877.468	2.047.602	2.620.261	123.675	2.365.227	502.901	683.892	422.294	2.289.627	3.519.458	8.930.150	153,74	25,42	77,63	14.576.008
03.06 - TEMSİL VE TANITMA GİDERLERİ	71.676	145.000	0	0	0	0	0	0	0	0	0	0	0	0	0	0	0,00	0,00	0,00	145.000
03.07 - MENKUL MAL,GAYRİMADDİ HAK ALIM, BAKIM VE ONARIM GİDERLERİ	2.566.646	5.194.000	13.521	0	21.520	450	830.171	1.070.433	66.544	648.460	6.317	250.958	51.811	638.202	989.884	2.608.503	163,52	38,57	50,22	8.547.568
03.08 - GAYRİMENKUL MAL BAKIM VE ONARIM GİDERLERİ	46.840	504.000	0	0	0	0	0	0	4.036	3.912	708	11.700	0	27.456	4.744	43.068	807,92	10,13	8,55	505.088
05 - CARİ TRANSFERLER	42.803.454	211.979.000	0	10.798.769	2.870.749	16.575.819	6.270.097	19.361.593	102.147	20.298.240	6.388.516	18.863.085	5.815.843	17.745.382	21.447.351	103.642.888	383,24	50,11	48,89	252.753.000
05.01 - GÖREVLENDİRME GİDERLERİ	30.413.375	43.028.000	0	3.067.585	2.191.679	3.855.875	5.795.829	5.770.763	0	7.448.399	6.072.556	5.467.691	4.341.169	4.994.405	18.401.233	30.604.718	66,32	60,50	71,13	46.337.000
05.02 - HAZİNE YARDIMLARI	7.756.679	163.213.000	0	7.576.477	0	12.719.944	371.198	13.590.830	0	12.849.841	135.960	13.215.393	1.294.674	12.570.977	1.801.832	72.523.463	3.924,98	23,23	44,43	200.789.000
05.03 - KAR AMACI GÜTMİYEN KURULUŞLARA YAPILAN TRANSFERLER	2.281.625	5.627.000	0	0	576.000	0	0	0	0	0	0	0	0	0	576.000	0	0,00	25,25	0,00	5.627.000
05.04 - HANE HALKI VE İŞLETMELERE YAPILAN TRANSFERLER	2.351.775	0	0	0	103.070	0	103.070	0	102.147	0	180.000	180.000	180.000	180.000	668.287	360.000	-46,13	28,42	0,00	0
05.06 - YURTDIŞINA YAPILAN TRANSFERLER	0	111.000	0	154.707	0	0	0	0	0	0	0	0	0	0	0	154.707	0,00	0,00	139,38	0
06 - SERMAYE GİDERLERİ	100.460.729	308.767.000	0	0	0	2.863.684	7.369.399	8.846.254	3.031.260	6.621.982	2.413.252	6.500.683	4.707.652	7.654.270	17.521.563	32.486.874	85,41	17,44	10,52	323.484.802
06.01 - MAMUL MAL ALIMLARI	77.856.500	79.767.000	0	0	2.580.967	6.113.789	4.612.455	2.466.101	4.596.912	1.878.815	3.901.045	1.004.631	5.549.709	11.463.336	21.241.088	85,30	14,72	26,63	83.799.032	
06.03 - GAYRİ MADDİ HAK ALIMLARI	3.760.692	2.500.000	0	0	0	750.000	0	168.796	33.864	4.203	0	36.000	65.688	958.999	99.552	-89,62	25,50	3,98	2.500.000	
06.04 - GAYRİMENKUL ALIMLARI VE KAMULASTIRMASI	532.171	0	0	0	0	0	400.000	0	0	258.808	0	0	0	400.000	258.808	-35,30	75,16	0,00	0	
06.05 - GAYRİMENKUL SERMAYE ÜRETİM GİDERLERİ	5.024.582	143.100.000	0	0	0	0	0	996.000	12.036	276.000	0	420.000	837.800	170.400	849.836	1.862.400	119,15	16,91	1,30	153.785.770
06.07 - GAYRİMENKUL BÜYÜK ONARIM GİDERLERİ	13.286.785	83.400.000	0	0	0	282.717	105.610	3.237.799	384.327	1.456.399	530.234	2.179.638	2.829.222	1.868.473	3.849.392	9.025.026	134,45	28,97	10,82	83.400.000

BÜTÇE GELİRLERİNİN GELİŞİMİ

Bütçe Yılı: 2024

Kurum Ad: TEKİRDAĞ NAMIK KEMAL ÜNİVERSİTESİ

EKONOMİK	2023 GERÇEKLEŞME TOPLAMI	2024 BAŞLANGIÇ ÖDENEĞİ	OCAK GERÇEKLEŞME		ŞUBAT GERÇEKLEŞME		MART GERÇEKLEŞME		NİSAN GERÇEKLEŞME		MAYIS GERÇEKLEŞME		HAZİRAN GERÇEKLEŞME		OCAK-HAZİRAN GERÇEKLEŞME TOPLAMI		ARTIŞ ORANI * (%)	OCAK-HAZİRAN GERÇEK. ORANI ** (%)		2024 YILSONU GERÇEKLEŞME TAHMİNİ
			2023	2024	2023	2024	2023	2024	2023	2024	2023	2024	2023	2024	2023	2024		2023	2024	
BÜTÇE GELİRLERİ TOPLAMI	1.518.726.675	2.816.449.000	101.786.586	224.723.590	99.109.503	228.530.902	107.624.366	220.967.758	90.760.908	204.051.368	112.547.758	253.854.174	75.790.189	76.338.595	587.619.310	1.208.466.387	105,65	38,69	42,91	2.854.159.000
03 - Teşebbüs ve Mülkiyet Gelirleri	34.787.668	32.630.000	723.525	1.243.649	419.837	1.060.979	6.115.535	1.932.661	384.923	12.958.614	526.536	2.335.546	1.945.105	1.431.012	10.115.460	20.962.460	107,23	29,08	64,24	44.429.000
03.1 - Mal ve Hizmet Satış Gelirleri	32.663.530	31.422.000	660.340	1.096.579	392.008	850.619	5.988.496	1.305.265	275.327	12.811.834	364.709	1.265.643	1.888.688	519.171	9.569.567	17.849.111	86,52	29,30	56,80	41.929.000
03.6 - Kira Gelirleri	2.124.138	1.208.000	63.185	147.071	27.830	210.360	127.039	627.396	109.596	146.780	161.827	1.069.902	56.417	911.841	545.893	3.113.349	470,32	25,70	257,73	2.500.000
04 - Alınan Bağış ve Yardımlar ile Özel Gelirler	1.434.683.922	2.712.045.000	87.876.859	194.204.500	97.000.865	223.500.000	100.290.044	218.342.757	87.412.500	186.860.000	105.000.000	247.010.000	71.869.956	71.656.253	549.450.224	1.141.573.510	107,77	38,30	42,09	2.712.045.000
04.2 - Merkezi Yönetim Bütçesine Dahil İdarelerden Alınan Bağış ve Yardımlar	1.432.337.666	2.712.045.000	87.500.000	194.204.500	97.000.000	223.500.000	98.000.000	218.272.000	87.000.000	186.140.000	105.000.000	246.674.000	73.500.000	71.656.253	548.000.000	1.140.446.753	108,11	38,26	42,05	2.712.045.000
04.3 - Diğer İdarelerden Alınan Bağış ve Yardımlar	0	0	0	0	0	0	1.630.044	70.757	0	0	0	0	0	0	1.630.044	70.757	-95,66	0,00	0,00	0
04.5 - Proje Yardımları	2.346.256	0	376.859	0	865	0	660.000	0	412.500	720.000	0	336.000	0	0	1.450.224	1.056.000	-27,18	61,81	0,00	0
05 - Diğer Gelirler	49.255.086	71.774.000	13.186.202	29.275.440	1.688.801	3.969.923	1.218.787	692.341	2.963.485	4.232.755	7.021.222	4.508.629	1.975.128	3.251.330	28.053.626	45.930.417	63,72	56,96	63,99	97.685.000
05.1 - Faiz Gelirleri	34.661	0	1.011	9.403	14.723	1.795	4.696	248	327	3.869	11.929	18.152	156	1.432	32.841	34.899	6,27	94,75	0,00	10.000
05.2 - Kişi ve Kurumlardan Alınan Paylar	31.855.141	28.524.000	13.127.180	28.404.347	1.465.876	2.190.320	825.662	190.101	1.390.698	3.452.745	1.895.205	3.380.615	1.897.804	2.862.219	20.602.426	40.480.349	96,48	64,68	141,92	50.000.000
05.3 - Para Cezaları	0	0	0	0	0	0	0	0	0	0	0	0	0	0	0	0	0,00	0,00	0,00	0
05.9 - Diğer Çeşitli Gelirler	17.365.284	43.250.000	58.011	861.690	208.203	1.777.808	388.429	501.991	1.572.460	776.141	5.114.088	1.109.861	77.168	387.679	7.418.360	5.415.170	-27,00	42,72	12,52	47.675.000

EK- 3 PROGRAM SINIFLANDIRMASINA GÖRE BÜTÇE GİDERLERİNİN GELİŞİMİ

TEKİRDAĞ NAMIK KEMAL ÜNİVERSİTESİ	2023 GERÇEKLEŞME TOPLAMI	2024 BAŞLANGIÇ ÖDENEĞİ	OCAK GERÇEKLEŞME		ŞUBAT GERÇEKLEŞME		MART GERÇEKLEŞME		NİSAN GERÇEKLEŞME		MAYIS GERÇEKLEŞME		HAZİRAN GERÇEKLEŞME		OCAK-HAZİRAN GERÇEKLEŞME TOPLAMI		ARTIŞ ORANI * (%)	OCAK-HAZİRAN GERÇEK. ORANI ** (%)		2024 YILSONU GERÇEKLEŞME TAHMİNİ
			2023	2024	2023	2024	2023	2024	2023	2024	2023	2024	2023	2024	2023	2024		2023	2024	
ARAŞTIRMA, GELİŞTİRME VE YENİLİK	35.654.743	30.171.000	0	0	0	0	11.927.000	7.025.000	0	5.781.000	0	0	0	5.347.000	11.927.000	18.153.000	52,20	33,45	60,17	30.171.000
ARAŞTIRMA ALTYAPILARI	0	1.334.000	0	0	0	0	0	0	0	0	0	0	0	0	0	0	0,00	0,00	0,00	1.334.000
YÜKSEKÖĞRETİMDE BİLİMSEL ARAŞTIRMA VE GELİŞTİRME	35.654.743	28.837.000	0	0	0	0	11.927.000	7.025.000	0	5.781.000	0	0	0	5.347.000	11.927.000	18.153.000	52,20	33,45	62,95	28.837.000
TEDAVİ EDİCİ SAĞLIK	256.062.650	541.800.000	12.421.057	52.267.574	15.094.010	45.718.440	12.607.731	53.964.670	13.541.086	35.796.946	12.966.182	34.145.800	35.479.453	30.845.453	102.109.520	252.738.882	147,52	39,88	46,65	791.148.000
TEDAVİ HİZMETLERİ	256.062.650	541.800.000	12.421.057	52.267.574	15.094.010	45.718.440	12.607.731	53.964.670	13.541.086	35.796.946	12.966.182	34.145.800	35.479.453	30.845.453	102.109.520	252.738.882	147,52	39,88	46,65	791.148.000
YÜKSEKÖĞRETİM	919.787.815	1.930.850.000	64.441.057	130.628.972	60.141.259	122.756.095	56.664.178	138.090.061	57.653.898	147.320.538	63.287.741	140.718.274	75.259.053	143.434.719	377.447.186	822.948.660	118,03	41,04	42,62	1.945.057.956
ÖN LİSANS EĞİTİMİ, LİSANS EĞİTİMİ VE LİSANSÜSTÜ EĞİTİM	892.992.540	1.850.218.000	63.631.888	126.585.251	56.984.565	118.592.935	54.973.775	131.017.109	55.530.930	139.997.093	61.571.568	134.444.338	69.933.649	135.612.050	362.626.374	786.248.775	116,82	40,61	42,49	1.843.656.956

YÜKSEKÖĞRETİM E ÖĞRENCİ YAŞAMI	26.795.275	80.632.000	809.170	4.043.721	3.156.693	4.163.160	1.690.403	7.072.952	2.122.968	7.323.446	1.716.173	6.273.936	5.325.404	7.822.669	14.820.811	36.699.885	147,62	55,31	45,52	101.401.000
YÖNETİM VE DESTEK PROGRAMI	181.991.369	313.628.000	9.242.182	26.563.617	12.721.506	31.429.348	13.684.546	27.024.686	7.913.098	25.326.599	14.067.296	23.115.697	12.327.533	27.804.965	69.956.160	161.264.913	130,52	38,44	51,42	356.293.668
ÜST YÖNETİM, İDARİ VE MALİ HİZMETLER	181.991.369	313.628.000	9.242.182	26.563.617	12.721.506	31.429.348	13.684.546	27.024.686	7.913.098	25.326.599	14.067.296	23.115.697	12.327.533	27.804.965	69.956.160	161.264.913	130,52	38,44	51,42	356.293.668
PROGRAMLAR TOPLAMI	1.393.496.577	2.816.449.000	86.104.296	209.460.163	87.956.775	199.903.884	94.883.455	226.104.416	79.108.082	214.225.083	90.321.218	197.979.771	123.066.039	207.432.137	561.439.865	1.255.105.455	123,55	40,29	44,56	3.122.670.624